

**February 05, 2026**

**The National Stock Exchange of India Limited,**

Exchange Plaza,  
Bandra-Kurla Complex,  
Bandra (E), Mumbai – 400051.

Symbol: REDINGTON

**BSE Limited**

Floor 25, Phiroze Jeejeebhoy Towers,  
Dalal Street, Mumbai — 400 001

Scrip: 532805

**Sir/Madam,**

**Sub: Newspaper advertisement pursuant to Regulation 47 of SEBI (Listing Obligations and Disclosure Requirements) Regulations, 2015**

---

Pursuant to Regulation 47 of the SEBI (Listing Obligations and Disclosure Requirements) Regulations, 2015 as amended, please find enclosed copies of the newspaper publication of the Financial Results for the quarter ended December 31, 2025, as published in Business Standard (English) and Makkal Kural (Tamil).

The above information will also be hosted on the Company's website at <https://redingtongroup.com/>


This is for your information and records.

Thank you

**For Redington Limited**

**K Vijayshyam Acharya  
Company Secretary**

Encl: a/a

 <b>Sammaan Capital</b>		
Sammaan Capital Limited (Formerly Indiabulls Housing Finance Limited) (as standalone entity)		
(CIN: L65922DL2005PLC136029)		
Standalone Financial Results for the quarter and nine months ended December 31, 2025		
Additional Information in Compliance with the provisions of Regulation 52(4) of the SEBI (Listing Obligations And Disclosure Requirements) Regulations, 2015		
	Particulars	As on December 31, 2025
1	Debt Equity Ratio (Debt Securities + Borrowings (Other than Debt Securities) + Subordinated liabilities) / Own Funds)	1.98
2	Debt Service Coverage Ratio	Not Applicable, being an NBFC
3	Interest Service Coverage Ratio	Not Applicable, being an NBFC
4	Outstanding Redeemable Preference Shares (quantity and value)	N.A.
5	Capital Redemption Reserve (Rs. in Crores)	0.36
6	Debt Redemption Reserve (Rs. in Crores)	146.39
7	Equity (Equity share capital + Other equity) (Rs. in Crores)	23,412.46
8	Net Profit after Tax (Rs. in Crores)	857.66
9	Earnings per Share (EPS) - Basic (Amount in Rs.) - not annualised	10.34
	Diluted (Amount in Rs.) - not annualised	10.34
10	Current Ratio	Not Applicable, being an NBFC
11	Long term debt to working capital	Not Applicable, being an NBFC
12	Bad debts to Account receivable ratio	Not Applicable, being an NBFC
13	Current liability ratio	Not Applicable, being an NBFC
14	Total debts to total assets (Debt Securities + Borrowings (Other than Debt Securities) + Subordinated liabilities) / Total Assets	0.64
15	Debtors turnover	Not Applicable, being an NBFC
16	Inventory turnover	Not Applicable, being an NBFC
17	Operating Margin	Not Applicable, being an NBFC
18	Net profit Margin (Profit after tax / Total Income)	
	As on Quarter ended 31 December 2025	13.87%
	As on nine months ended 31 December 2025	13.56%
19	<b>Other Ratios (not subjected to review)</b>	
(A)	% of Gross Non Performing Assets (Gross NPA / Loan Book)	1.65%
(B)	% of Net Non Performing Assets (Net NPA / Loan Book)	0.98%
(C)	Liquidity Coverage Ratio (%) for Q3 FY 26	211%
(D)	Capital to risk-weighted assets ratio (Calculated as per RBI guidelines)	25.39%

**Sutlej** **TEXTILES AND INDUSTRIES LIMITED**  
CIN No: L1124H2005PL000097 **Registered Office:** Tughlakpur Road, New Delhi-110026 (Reg)  
Ph: 0123222025/54/82 Email: [investorrelations@sutlejtextiles.com](mailto:investorrelations@sutlejtextiles.com) **Website:** [www.sutlejtextiles.com](http://www.sutlejtextiles.com)

**Special Window for Transfer and Dematerialization of Physical Securities of Sutlej Textiles and Industries Limited**  
Pursuant to SEBI Circular No. HO/38/13/11(2)2026-MRSD-PD/I/3750/2026 dated 30<sup>th</sup> January, 2026, Shareholders of the Company are hereby informed that a Special Window has been opened from 05<sup>th</sup> February, 2026 to 04<sup>th</sup> February, 2027 for transfer and dematerialization of physical securities. This special window is available to only those Shareholders whose transfer requests were lodged prior to 01<sup>st</sup> April, 2019 for transfer of physical shares and rejected / returned / not attended due to deficiency in the documents / process / or otherwise.

Shareholders who wish to avail the opportunity are requested to submit the original security certificate(s), transfer deed and all other documents listed in the Circular, to the Company's Registrar and Transfer Agent, MUFG Intime India Private Limited, C-9101, Embassy 247, LBS Marg, Vikhroli (West), Mumbai - 400083, Tel: +981808116767 and email: [rt.helppdesk@in.mpmg.mufg.com](mailto:rt.helppdesk@in.mpmg.mufg.com). The Circular is available on the Company's website under the Investors section at [www.sutlejtextiles.com](http://www.sutlejtextiles.com)

The shares that are re-lodged for transfer shall be issued only in demat form. In case of any queries, Shareholders are requested to raise a service request at [rt.helppdesk@in.mpmg.mufg.com](mailto:rt.helppdesk@in.mpmg.mufg.com) or [investorrelations@sutlejtextiles.com](mailto:investorrelations@sutlejtextiles.com)

**For Sutlej Textiles and Industries Limited**  
**Sd/-**  
**Manoj Contractor**  
**Company Secretary and Compliance Officer**

**Place: Mumbai**  
**Date: 04<sup>th</sup> February, 2026**

		<div>  </div>			
		<div> <b>Sammaan Capital Limited</b>            (Formerly Indiabulls Housing Finance Limited) (CIN: L65922DL2005PLC136029)  <b>Extract of Consolidated Unaudited Financial Results for the quarter and nine months ended December 31, 2025</b> </div>			
		(Rupees in Crores)			
Sr. No.	Particulars	Quarter ended	Nine months ended	Quarter ended	Year ended
		31.12.25 (Reviewed)	31.12.25 (Reviewed)	31.12.24 (Reviewed)	31.03.25 (Audited)
1.	Total Income from Operations	2,157.54	6,808.50	2,016.52	8,623.33
2.	Net Profit / (Loss) for the period (before Tax, Exceptional and/or Extraordinary items)	419.07	1,312.21	417.25	(2,375.57)
3.	Net Profit / (Loss) for the period before Tax (after Exceptional and/or Extraordinary items)	419.07	1,312.21	417.25	(2,375.57)
4.	Net Profit / (Loss) for the period after Tax (after Exceptional and/or Extraordinary items)	314.08	956.86	302.44	(1,807.46)
5.	Total Comprehensive Income / (Loss) for the period [Comprising Profit for the period (after tax) and Other Comprehensive Income (after tax)]	94.83	522.68	291.12	(1,660.24)
6.	Equity Share Capital	162.76	162.76	146.02	162.70
7.	Earnings per Share (EPS) (not annualised)				
	-Basic (Amount in Rs.)	3.86	11.76	4.17	(26.70)
	-Diluted (Amount in Rs.)	3.84	11.76	4.16	(26.70)

**Notes:**

- The above results have been reviewed by the Audit Committee on February 04, 2026 and subsequently approved at the meeting of the Board of Directors held on February 04, 2026.
- The financial results have been prepared in accordance with the recognition and measurement principles laid down in Indian Accounting Standard 34 – Interim Financial Reporting, notified under Section 133 of the Companies Act, 2013 read with Companies (Indian Accounting Standards) Rules 2015, as amended from time to time, and other accounting principles generally accepted in India and in compliance with Regulation 33 and Regulation 52 of the SEBI (Listing Obligations and Disclosure Requirements) Regulations, 2015 as amended from time to time.

**3. Key Standalone Financial Information:**

(Rupees in Crores)

Particulars	Quarter ended	Nine months ended	Quarter ended	Year ended
	31.12.25 (Reviewed)	31.12.25 (Reviewed)	31.12.24 (Reviewed)	31.03.25 (Audited)
Total Income	2053.48	6,322.80	1,905.25	7,671.14
Profit before Tax	373.23	1,158.22	385.77	1,273.78
Net Profit after Tax	284.77	857.66	281.91	942.69

4. The above is an extract of the detailed format of Quarterly / Annual Financial Results filed with the Stock Exchanges under Regulation 33 of the SEBI (Listing and Other Disclosure Requirements) Regulations, 2015. The full format of the Quarterly / Annual Financial Results are available on the Company's website (<https://www.sammaancapital.com>) and on the website of BSE (<http://www.bseindia.com>) and NSE (<http://www.nseindia.com>).

5. Figures for the prior year / period have been regrouped and / or reclassified wherever considered necessary.

Registered Office: A - 34, 2nd & 3rd Floor, Lajpat Nagar-II, New Delhi-110024



For Details Kindly Scan Below QR Code



For and on behalf of the Board of Directors

Gagan Banga  
Managing Director & CEO

Place: Mumbai  
Date : February 04, 2026

REDINGTON LIMITED					 <b>Redington</b>
Registered office: Block 3, Plathin, Redington Tower, Inner Ring Road, Saraswathy Nagar West, 4 <sup>th</sup> Street, Puzhuthivakkam, Chennai - 600 091 Website: www.redingtongroup.com   Email: investors@redingtongroup.com CIN: L52599TN1961PLC028758 Board No: +91-44-42243111					
Extract of unaudited Consolidated Financial Results for the Quarter and Nine months Ended December 31, 2025					₹ in Crores
Sl. No.	Particulars	Consolidated			
		Quarter Ended	Quarter Ended	Nine months Ended	Year Ended
		December 31, 2025	December 31, 2024	December 31, 2025	March 31, 2025
		Unaudited	Unaudited	Unaudited	Audited
1.	Revenue from operations	30,921.73	26,716.08	85,949.33	99,333.65
2.	Profit before exceptional item and tax	537.78	512.88	1,301.87	1,709.04
3.	Profit before tax	537.78	512.88	1,301.87	2,334.81
4.	Profit after exceptional item and tax	413.39	402.96	996.57	1,820.62
5.	Total comprehensive income	455.06	475.04	1,185.32	1,819.94
6.	Equity share capital	156.35	156.35	156.35	156.35
7.	Reserves and surplus (Other equity except Securities premium account)	9,162.90	7,751.90	9,162.90	8,388.57
8.	Securities premium account	176.12	176.12	176.12	176.12
9.	Networth	9,495.37	8,084.37	9,495.37	8,721.04
10.	Non-controlling interest	355.61	251.21	355.61	476.16
11.	Outstanding Debt	2,170.74	3,314.11	2,170.74	2,619.18
12.	Debt-equity ratio	0.22	0.40	0.22	0.28
13.	Earnings per Equity Share: (Face Value - ₹ 2/- per share) (not annualized for quarters)				
1.	Basic (in ₹)	5.57	5.12	14.06	20.53
2.	Diluted (in ₹)	5.57	5.12	14.06	20.53
14.	Debt service coverage ratio (in times) (not annualised)	7.84	6.51	5.54	5.66
15.	Interest service coverage ratio (in times) (not annualised)	7.84	7.11	5.54	6.18
<b>Notes</b>					
1. Summarized Standalone Financial Results of the Company is as under:					
₹ in Crores					
Sl. No.	Particulars	Standalone			
		Quarter Ended	Quarter Ended	Nine months Ended	Year Ended
		December 31, 2025	December 31, 2024	December 31, 2025	March 31, 2025
		Unaudited	Unaudited	Unaudited	Audited
1.	Revenue from operations	16,271.35	13,094.86	44,213.75	48,902.50
2.	Profit before tax	304.68	530.66	1,182.39	1,698.21
3.	Profit after tax	223.36	460.56	955.35	1,443.76
2. The above is an extract of the detailed format of Quarterly / Nine-Months / Annual Financial Results filed with the Stock Exchanges under Regulation 33 of the SEBI (Listing Obligations and Disclosure Requirements) Regulations, 2015. The full format of the Quarterly Financial Results are available in the website of the National Stock Exchange of India Limited (NSE) www.nseindia.com and BSE Limited (BSE) www.bseindia.com and are available in the Company's website www.redingtongroup.com.					
3. The above financial results have been reviewed by the Audit Committee and approved by the Board of Directors of Redington Limited at their meeting held on February 4, 2026.					
<div>  </div>					
(Scan for full results)					
<div> <div>Place : Chennai</div> <div>Date : February 4, 2026</div> </div> <div> <div>For Redington Limited</div> <div>S V Krishnan</div> <div>Finance Director (Whole-time)</div> </div>					
https://redingtongroup.com/wp-content/uploads/2026/02/FINALSEIntimationFinancialresultsreg33Feb4.pdf					



'ரெட் லேபிள்' படத்தின் சினிமாக்கலைஞர்கள் அறிமுக விழா

டிக்கெட்டுக்கு தரும்

ரூ.120ல் 120 குடும்பங்கள் பிழைக்கும்

அனுபவம் பேசும் கதாசிரியர் பொன். பார்த்திபன்

சென்னை, பிப். 5-  
“இப்போதெல்லாம் கதாநாயக நடிகர்கள் தான் கதையையும் படத்தின் காட்சிகளையும் முடிவு செய்கிறார்கள். ஷாட் என்ன என்பதைக் கூட அவர்கள்தான் முடிவு செய்கிறார்கள். அப்படி எல்லாவற்றிலும் மூக்கை நுழைத்து சுயநலமாக இருக்கிறார்கள். அவர்கள் அந்த சுயநலத்தை விட்டு விடுங்கள்” என்று 40 ஆண்டு அனுபவசாலி பிரபல நடிகர் – இயக்குனர் அனுமோகன் (நினைவுச் சின்னம், இது ஒரு தொழுகதை, மேட்டுப்பட்டி மிராசு) அன்பு விடவேண்டும். வேண்டுகோள் விடுத்தார்.

‘ரெட் லேபிள்’ படத்தை கே. ஆர். வினோத் இயக்கியுள்ளார். ரெவ்ஜென் பிலிம் பேக்டரி சார்பில் லெனின் தயாரித்துள்ளார், கதை பொன். பார்த்திபன், சதீஷ் மெய்யப்பன் ஒளிப்பதிவு, கைலாஷ் மேனன் – இசை வாரன்ஸ் கிஷோர் – படத்தொகுப்பு, நாசுனாக லெனின், நாயகியாக அஸ்மின், இவர்களுடன் முக்கியமான கதாபாத்திரத்தில் இயக்குநர் ஆர். வி. உதயகுமார், கௌரவ வேடத்தில் முனிஷ்காந்த் மற்றும் இயக்குநர் அனுமோகன் தருண், கெலின், கார்மேகம் சசி, அனுஷா நடித்துள்ளனர்.

நாளை (6ந் தேதி) வெளியாக இருக்கும் இந்த ‘ரெட் லேபிள்’ படத்தின் பத்திரிகையாளர் சந்திப்பு பிரசாந்த் லேபிள் நடைபெற்றது. நிகழ்ச்சியில் லெனின் பேசும் போது, முதலில் 2023ல் கதை தேர்வானது, கதை பிடித்து விட்டது. ஆனால் எந்தப் படம் வந்தாலும் நமது படத்தில் உள்ள காட்சிகள் இருப்பது போல் தோன்றியது. அதனால் போன ஆண்டில் வந்த அனைத்து படங்களையும் பார்த்து விட்டேன். வாரம் எட்டு படம் வருகிறது. எல்லாவற்றிலும் நாங்கள் நினைத்தது வந்தது போலவே தோன்றும். இருந்தாலும் கதை வலுவாக இருந்ததால் தைரியமாக இருந்தோம் என்று கூறினார்.

“நான் படப்பிடிப்பில் கேட்கிற அளவுக்கெல்லாம் வசதிகள் செய்து கொடுக்கமாட்டேன். ஒரு காட்சியில் 10 நாற்காலிகள் வேண்டுமென்றால் ஐந்து தான் கொடுப்பேன். இப்படித்தான் நான் தேவையற்ற செலவுகளைக் குறைத்துக் கொண்டே



மிச்சப்படுத்தினேன் என்றும் அனுபவம் பேசினார். “சினிமாவில் ஒரு தயாரிப்பாளர் செலவு செய்வது அனைத்தும் செலவுக் கணக்கில் தெரியுமா என்றால் தெரியாது. ஒரு படத்திற்கு 5 கோடி செலவு செய்கிறார்கள் என்றால் பத்திலிருந்து பதினைந்து சதவீதம் செலவில் வரது. கமிஷனாகப் போய் விடுகிறது இது வேதனைக்குரியது. ஷக்ரி சார், லஞ்சத்தை ஒழிப்பதற்குப் படம் எடுத்தது மாதிரி இதையும் ஒழிக்க ஒருபடம் எடுக்க வேண்டும் என்று ஆதங்கத்தோடு கூறினார்.

படம் பார்ப்பது

இளைஞர்கள் மட்டுமே

கதாசிரியர் பொன். பார்த்திபன் பேசும் போது, “இந்தப் படக்கதையைப் படமாக எடுக்கும் போது முதலில் எதெல்லாம் வேண்டாம் என்று முடிவு எடுத்து தவிர்க்க வேண்டியவற்றை யெல்லாம் தவிர்த்தோம். ஆனால் ஆதாரமாக இருக்கும் ஒருவரியை மட்டும் அதன் பொறியை அக்கினி குஞ்சு இருப்பது போல் அதன் தன்மை மாறாமல் பார்த்துக் கொண்டோம்” என்றார்.


“சினிமா டிக்கெட்டுக்கு 120 ரூபாய் கொடுத்தால் அந்த பணத்தில் தான் 120 குடும்பங்கள் பிழைக்கின்றன” என்றார்.

படத்தை வெளியிடும் ட்ரீம் வாரியர் பிக்சர்ஸ் குகன் பேசும்போது, “இப்போது வரும் பார்வையாளர்கள் யார் என்றால் 15 முதல் 32 வயது வரை உள்ளவர்கள் தான். இவர்களே அதிகமாக இருக்கிறார்கள். அவர்கள் எதிர்பார்த்து எது அவர்களைத் துண்டுகிறதோ அந்தக் கதைகள் ஓடுகின்றன. பிறகு தான் வாய் வழியாக பேசப்பட்டு மற்றவர்கள் உள்ளே நுழைகிறார்கள்” என்றார்.

“முதல் 10 கதாநாயகர்களுக்கு ரசிகர்கள் இருக்கிறார்கள். அதையும் தாண்டி கதை உள்ள படங்கள் ஓடத்தான் செய்கின்றன. எனவே கதை என்பதை உறுதியாகப் பிடித்துக் கொள்ளுங்கள். அடுத்து பாடல்கள் முக்கியம். ரீ ரிலீஸ் படங்கள் எல்லாம் பாடல்களால்தான் பேசப்படுகின்றன. எனவே பாடல்களுக்கு ஓர் இடம் உள்ளது” என்றார்.

தங்கக் காசு பரிசு

நிகழ்ச்சியில் இயக்குனர் கே.ஆர். வினோத், இசையமைப்பாளர் கைலாஷ்மேனன், பாடலாசிரியர் மோகன் ராஜன், கதாநாயகி அஸ்மின் ஆகியோர் பேசினார்கள். படத்தின் மக்கள் தொடர்பாளர், ஸ்ரீதர் ராஜூ, உதய், ஹரிபாபு மூவரின் பணியைப் பாராட்டி அவர்களுக்கு தயாரிப்பாளர் – ஹர்ரோ லெனின், தங்கக் காசுப் பரிசளித்தார்.



இந்துஸ்தான் கலை அறிவியல் கல்லூரியில் ரத்த தான முகாம்

சென்னை, பிப் 5-  
இந்துஸ்தான் கலை மற்றும் அறிவியல் கல்லூரி (பஞ்சு) சென்னை ஸ்பாட்லைட் ரோட்டரி கிளப், இளைஞர் செஞ்சிலுவைச் சங்கம், ரெட் ரிப்பன் கிளப், தேசிய சேவைத் திட்டம் மற்றும் விஎச்எஸ்எஸ் மருத்துவமனை ஆகியவற்றுடன் இணைந்து ‘ஒரு சொட்டு உயிர்’ என்ற ரத்த தான முகாமை ஏற்பாடு செய்தது.

இந்த முகாமை இயக்குநர் டாக்டர். சூசன் வர்கீஸ் (நிர்வாகச் செயல் அதிகாரி) டேவிட் ரியான் (துணை இயக்குநர்) டாக்டர். வி.ஜே. பிலிப் (முதல்வர்) டாக்டர். உத்திரா டி மற்றும் துணை முதல்வர் டாக்டர். கே. மலர்விழி ஆகியோர் தொடங்கி வைத்தனர்.

இந்த உன்னத நோக்கத்திற்கு ஆதரவளிக்க 90க்கும் மேற்பட்ட மாணவர்கள் தாமத முன்வந்து ரத்த தானம் செய்தனர்.

இந்த நிகழ்வில் பேசிய ஒருங்கிணைப்பாளர், என்எல்எஸ் டாக்டர் அதிகாரி மற்றும் நிர்வாக விகைராங்களுக்கான தலைவர் டாக்டர். எல். கிருஷ்ணசாமி, கூட்டுப் பொறுப்பின் முக்கியத்துவத்தை வலியுறுத்தினார்.

மேலும், இதுபோன்ற உன்னத முயற்சிகள் மூலம் மனிதாபிமான சேவையை வலுப்படுத்துவதில் மாணவர் தன்னார்வலர்கள் எவ்வாறு முக்கியப் பங்கு வகிக்கிறார்கள் என்பதையும் எடுத்துரைத்தார்.

இந்த முகாம் ரத்த தானத்தின் உயிர் காக்கும் தாக்கம் குறித்து வெற்றிகரமாக விழிப்புணர்வை ஏற்படுத்தியதுடன், மாணவர் சமூகத்தினரிடையே உள்ள கருணை மற்றும் ஒற்றுமையின் உணர்வுக்கு ஒரு சான்றாகவும் விளங்கியது.

**W.S. இண்டஸ்ட்ரிஸ் (இந்தியா) லிமிடெட்**  
CIN: L42909TN1961PLC004568  
பதிவு அலுவலகம்: 3வது தளம், புதிய எண். 48, பழைய எண். 21, சவிதானு பிஸ்டிங், காசா மேஜர் சாலை, எழும்பூர், சென்னை 600 008.

**பொது அறிவிப்பு**  
**காதி வடிவிலான பங்குகளின் பரிமாற்றம் மற்றும் மின்னணு வடிவ பங்குகளாக மாற்றும் சிறப்பு சாளரம்**  
SEBI சுற்றறிக்கை எண் HO/38/13/11(2)2026-MIRSD-POD/I/3750/2026, தேதி 30.01.2026-ன்படி, 01.04.2019க்கு முன்பு காதி வடிவிலான (Physical) பங்குகளை வாங்கிய/விற்ற முதலீட்டாளர்களுக்காக, பங்குகளை பரிமாற்றம் செய்ய மின்னணு வடிவ பங்குகளாக மாற்றும் ஒரு சிறப்பு சாளரம் 05.02.2026 முதல் 04.02.2027 வரை திறக்கப்பட்டுள்ளது. (முன்னதாக ஆவணங்கள்/செயல்முறை/அல்லது வேறு ஏதேனும் குறைபாடு காரணமாக திராக்கிக்கப்பட்ட / திருப்பி அனுப்பப்பட்ட / செயல்படுத்தப்படாத விண்ணப்பங்களுக்கும் இந்த சாளரம் பொருந்தும்.)  
**முதலீட்டாளர்கள் / பங்குதாரர்களுக்கான முக்கிய குறிப்புகள்:**  
1. தகுதியான முதலீட்டாளர்கள், குறிப்பிடப்பட்ட ஒரு வருட காலப்பகுதியில் தங்களின் காதி வடிவிலான பங்கு பரிமாற்றம் மற்றும் டிமாட் விண்ணப்பங்களை சமர்ப்பிக்கலாம் / மீண்டும் சமர்ப்பிக்கலாம்.  
2. தேவையான சரிப்பாட்டிற்குப் பிறகு, அனைத்து பங்குகளும் மின்னணு (Demat) வடிவில் மாட்டுமே வழங்கப்படும் மற்றும் பரிமாற்ற பதிவு செய்யப்பட்ட நாளிலிருந்து ஒரு வருட முடக்க நிலை (lock-in) காலத்திற்கு உட்பட்டிருக்கும்.  
3. விண்ணப்பம் சமர்ப்பிப்பதற்காக, முதலீட்டாளர்கள் நிறுவனத்தின் பதிவாளர் மற்றும் பங்கு பரிமாற்ற முகவர் (RTA) தொடர்பு கொள்ள வேண்டும்.  
**பதிவாளர் & பங்கு பரிமாற்ற முகவர் (RTA):**  
**M/s. Integrated Registry Management Services Private Limited**  
2வது மாடி, கென்சல் டவர்ஸ், எண். 1, இராமகிருஷ்ணா தெரு, வட உல்லாச ரோடு, டி. நகர், சென்னை - 600 017  
தொடர்பு எண்: 044 - 2814 0801 / 02 / 03  
மின்னஞ்சல்: corpserve@integratedindia.in  
முதலீட்டாளர்கள், குறிப்பிட்ட காலப்பகுதியில் இந்த வாய்ப்பைப் பயன்படுத்திக் கொள்ளுமாறு கேட்டுக் கொள்ளப்படுகின்றனர். மேலதிக விவரங்களுக்கு [www.sebi.gov.in](http://www.sebi.gov.in) இணையதளத்தில் 'Legal' அட்டைப்பகுதியில் மற்றும் [www.wsindustries.in](http://www.wsindustries.in) இணையதளத்தில் 'Investors' Announcements -> Special Window for Transfer and Dematerialisation of Physical Securities -> SEBI Circular dated January 30, 2026 (Bi-monthly Disclosure) உள்ள SEBI சுற்றறிக்கையை பார்க்கலாம் அல்லது எங்கள் RTA-வை தொடர்பு கொள்ளலாம்.  
**W.S. Industries (India) Limited** சர்ப்பாக  
Sd/-  
**இடம்:** சென்னை **வெ. பாலமுருகன்**  
**தேதி:** 05.02.2026 **நிறுவனச் செயலாளர்**

**கோத்தாரி சுகர்ஸ் அண்டு கெமிக்கல்ஸ் லிமிடெட்**  
பதிவு அலுவலகம்: "கோத்தாரி பிஸ்டிங்" எண். 115, மஹாத்மா காந்தி சாலை, நுங்குப்பாக்கம், சென்னை - 600 034.  
CIN : L15421TN1960PLC004310 Phone No. 044-35225526 / 35225529  
Email: secdept@hckgroup.com Website: www.hckotharigroup.com/kscl

**31.12.2025 அன்று முடிவடைந்த காலாண்டு மற்றும் நடப்பு காலத்திற்கான தனக்கை செய்யப்படாத நிதிநிலை முடிவுகள்**  
நிறுவனத்தின் இயக்குனர்கள் குழு, பிப்ரவரி 04, 2026 அன்று நடைபெற்ற கூட்டத்தில், டிசம்பர் 31, 2025 அன்று முடிவடைந்த காலாண்டு மற்றும் நடப்பு காலத்திற்கான நிறுவனத்தின் சட்டப்பூர்வ தணிக்கையாளர்களால் வழங்கப்பட்ட வரையறுக்கப்பட்ட மதிப்பாய்வு அறிக்கையுடன் தணிக்கை செய்யப்படாத நிதிநிலை முடிவுகளையும் அங்கீகரித்தது.  
தணிக்கை செய்யப்படாத நிதிநிலை முடிவுகள், மற்றும் வரையறுக்கப்பட்ட மதிப்பாய்வு அறிக்கை நிறுவனத்தின் இணையதளத்தில் <https://hckotharigroup.com/kscl/?q=node/22> (Path: [www.hckotharigroup.com/kscl/investors/quarterly-results](http://www.hckotharigroup.com/kscl/investors/quarterly-results)) மற்றும் பங்குச் சந்தையின் இணையதளமான [www.nseindia.com](http://www.nseindia.com)-ல் வெளியிடப்பட்டுள்ளது. மேலும், QR குறியீட்டை ஸ்கேன் செய்வதன் மூலம் நிதிநிலை முடிவுகளை பார்வையிடலாம்.  
  
**இடம் :** சென்னை  
**நாள் :** 04.02.2026  
**குறிப்பு :**  
மேற்கண்ட அறிவிப்பு, SEBI (பட்டியல் கட்டுப்பாடுகள் மற்றும் வெளியீடு தேவைகள்) விதிகள் 2015, விதி 33 மற்றும் விதி 47(1)ன் படி உள்ளது.

<div> <b>Aptus Value Housing Finance India Ltd.</b>  (CIN : L65922TN2009PLC073881)  Registered Office and Corporate Office : 8B, 8th Floor, Doshi Towers, 205, Poonamallee High Road, Kilpauk, Chennai - 600 010, Tel: +91 44 4565 0000 </div>					
STATEMENT OF UNAUDITED CONSOLIDATED FINANCIAL RESULTS FOR THE QUARTER & NINE MONTHS ENDED DECEMBER 31, 2025					
(Rs. in lakhs)					
S. No.	Particulars	Consolidated			
		Quarter ended		Nine months ended	
		31.12.2025	31.12.2024	31.12.2025	31.12.2024
1	Total Income from Operations	55,359.95	45,004.51	161,790.02	126,637.18
2	Net Profit / (Loss) for the period (before Tax, Exceptional and/or Extraordinary items)	30,378.40	24,553.26	88,359.24	70,387.80
3	Net Profit / (Loss) for the period before tax (after Exceptional and / or Extraordinary items)	30,378.40	24,553.26	88,359.24	70,387.80
4	Net Profit / (Loss) for the period after tax (after Exceptional and / or Extraordinary items)	23,618.86 *	19,050.49	68,198.90 *	54,422.08
5	Total Comprehensive Income for the period [Comprising Profit / (Loss) for the period (after tax) and Other Comprehensive Income (after tax)]	23,620.52	19,051.46	68,202.82	54,426.26
6	Paid up Equity Share Capital	10,013.20	9,996.28	10,013.20	9,996.28
7	Reserves (excluding Revaluation Reserve)	469,655.06	400,835.10	469,655.06	400,835.10
8	Securities Premium Account	178,971.90	176,563.30	178,971.90	176,563.30
9	Net worth	479,669.51	410,831.38	479,669.51	410,831.38
10	Paid up Debt Capital/ Outstanding Debt	751,349.40	643,498.23	751,349.40	643,498.23
11	Outstanding Redeemable Preference Shares	-	-	-	-
12	Debt Equity Ratio	1.57	1.57	1.57	1.57
13	Earnings Per Share (of Rs. 2/- each)				
1. Basic (Not annualised for the quarter and nine months)		4.72	3.82	13.64	10.90
2. Diluted (Not annualised for the quarter and nine months)		4.72	3.81	13.63	10.89
* Including additional cost on account of New Labour code, Past service cost of Rs.385.00 lakhs (Rs.299.00 lakhs net of tax)					
Notes:					
1. The above statement of unaudited consolidated results has been approved by the Board of directors on Feb 04, 2026.					
2. The financial statements have been prepared in accordance with the Ind AS notified under the Companies (Indian Accounting Standards) Rules, 2015 as amended.					
STATEMENT OF UNAUDITED STANDALONE FINANCIAL RESULTS FOR THE QUARTER & NINE MONTHS ENDED DECEMBER 31, 2025					
(Rs. in lakhs)					
S. No.	Particulars	Standalone			
		Quarter ended		Nine months ended	
		31.12.2025	31.12.2024	31.12.2025	31.12.2024
1	Total Income from Operations	37,027.78	32,907.15	110,692.19	94,167.17
2	Net Profit / (Loss) for the period (before Tax, Exceptional and / or Extraordinary items)	20,114.31	17,996.40	65,143.41	51,761.28
3	Net Profit / (Loss) for the period before tax (after Exceptional and / or Extraordinary items)	20,114.31	17,996.40	65,143.41	51,761.28
4	Net Profit / (Loss) for the period after tax (after Exceptional and / or Extraordinary items)	15,981.64 *	14,175.20	51,639.99 *	40,580.88
5	Total Comprehensive Income for the period [Comprising Profit / (Loss) for the period (after tax) and Other Comprehensive Income (after tax)]	15,982.77	14,176.17	51,643.38	40,585.06
6	Paid up Equity Share Capital	10,013.20	9,996.28	10,013.20	9,996.28
7	Reserves (excluding Revaluation Reserve)	399,517.40	350,996.79	399,517.40	350,996.79
8	Securities Premium Account	178,971.90	176,563.30	178,971.90	176,563.30
9	Net worth	409,531.85	360,993.07	409,531.85	360,993.07
10	Paid up Debt Capital/ Outstanding Debt	497,296.03	485,402.97	497,296.03	485,402.97
11	Outstanding Redeemable Preference Shares	-	-	-	-
12	Debt Equity Ratio	1.21	1.34	1.21	1.34
13	Earnings Per Share (of Rs. 2/- each)				
1. Basic (Not annualised for the quarter and nine months)		3.19	2.84	10.32	8.13
2. Diluted (Not annualised for the quarter and nine months)		3.19	2.84	10.32	8.12
* Including additional cost on account of New Labour code, Past service cost of Rs.385.00 lakhs (Rs.299.00 lakhs net of tax)					
Notes:					
1. The above is an extract of the detailed format of financial results filed for the quarter & nine months ended December 31, 2025 which has been approved by the Board of directors on Feb 04, 2026 and subjected to a limited review by the Statutory auditors for the nine months ended Dec 31, 2025 and filed with the Stock Exchanges under Regulation 33 and 52 of the SEBI (Listing Obligations and Other Disclosure Requirements) Regulations, 2015, as amended. The full format of the aforesaid financial results is available on the website of the Company ( <a href="http://www.aptusindia.com">www.aptusindia.com</a> ), BSE limited ( <a href="http://www.bseindia.com">www.bseindia.com</a> ), and National Stock Exchange of India Limited ( <a href="http://www.nseindia.com">www.nseindia.com</a> ).					
2. The financial statements have been prepared in accordance with the Ind AS notified under the Companies (Indian Accounting Standards) Rules, 2015 as amended.					
3. Amounts for the comparative periods presented have been reclassified / regrouped, wherever necessary.					
<div> <div>Place : Chennai</div> <div>Date : February 4, 2026</div> </div> <div> <div>On behalf of the Board of Directors</div> <div>M Anandan</div> <div>Executive Chairman</div> <div>DIN 00033633</div> </div> <div> <div>visit us at <a href="http://www.aptusindia.com">www.aptusindia.com</a></div> <div>  Scan code for Full Results </div> </div>					

ரெடிங்டன் லிமிடெட்

பதிவு அலுவலகம் : பிளாக் 3, பிளத்தின், ரெடிங்டன் டவர், உள்வட்ட சாலை, மேற்கு சரஸ்வதி நகர், 4வது தெரு, புதுக்கோட்டை, சென்னை 600 091  
வலைதளம்: [www.redingtongroup.com](http://www.redingtongroup.com) | மின்-அஞ்சல்: [investors@redingtongroup.com](mailto:investors@redingtongroup.com)  
CIN: L52599TN1961PLC028758  
தொடர்பு எண்: +91-44-4224 3363

Redington

டிசம்பர் 31, 2025 - உடன் முடிந்த காலாண்டு / ஒன்பது மாதங்களுக்கான தணிக்கை செய்யப்படாதது ஒருங்கிணைந்த நிதிநிலை முடிவுகளின் அறிக்கை

ரூ. கோடிகளில்

வ. எண்	விவரங்கள்	ஒருங்கிணைந்தவை	தணிக்கை செய்யப்படாதது		
		முடிந்த காலாண்டு டிசம்பர் 31, 2025	முடிந்த காலாண்டு டிசம்பர் 31, 2024	முடிந்த ஒன்பது மாதங்கள் டிசம்பர் 31, 2025	முடிந்த ஆண்டு மார்ச் 31, 2025
		தணிக்கை செய்யப்படாதது	தணிக்கை செய்யப்படாதது	தணிக்கை செய்யப்படாதது	தணிக்கை செய்யப்படாதது
1.	செயல்பாடுகள் மூலம் இருந்து மொத்த வருமானம்	30,921.73	26,716.08	85,949.33	99,333.65
2.	வரி மற்றும் விதிவிலக்கங்களுக்கு முன் லாபம்	537.78	512.88	1,301.87	1,709.04
3.	வரிக்கு முன் லாபம்	537.78	512.88	1,301.87	2,334.81
4.	வரி மற்றும் விதிவிலக்கங்களுக்கு பின் லாபம்	413.39	402.96	996.57	1,820.62
5.	விரிவான மொத்த வருவாய்	455.06	475.04	1,185.32	1,819.94
6.	பங்கு மூலதன மதிப்பு	156.35	156.35	156.35	156.35
7.	இருப்புகள் மற்றும் உயிர் (கடன்ஈட்டுப் பத்திரங்களின் பிரீமியம் கணக்கு தவிர மற்ற பங்கு)	9,162.90	7,751.90	9,162.90	8,388.57
8.	கடன்ஈட்டுப் பத்திரங்களின் பிரீமியம் கணக்கு	176.12	176.12	176.12	176.12
9.	மொத்த நிதி சொத்துக்கள்	9,495.37	8,084.37	9,495.37	8,721.04
10.	கட்டுப்படுத்தாத வட்டி	355.61	251.21	355.61	476.16
11.	நிறுவனத்தில் உள்ள கடன்	2,170.74	3,314.11	2,170.74	2,619.18
12.	கடன்-பங்கு விகிதம்	0.22	0.40	0.22	0.28
13.	ஒரு பங்கு வருமானம் (முக மதிப்பு தலா ரூ.2/-) (ஆண்டு நிர்ணயம் செய்யப்படவில்லை)				
	அ. அடிப்படை (ரூ.)	5.57	5.12	14.06	20.53
	ஆ. இன்கியுது (ரூ.)	5.57	5.12	14.06	20.53
14.	கடன் சேவை கணக்கீடு விகிதம் (நேரங்களில்) (ஆண்டு நிர்ணயம் செய்யப்படவில்லை)	7.84	6.51	5.54	5.66
15.	வட்டி சேவை கணக்கீடு விகிதம் (நேரங்களில்) (ஆண்டு நிர்ணயம் செய்யப்படவில்லை)	7.84	7.11	5.54	6.18

குறிப்புகள்

1. நிறுவனத்தின் தனிநிலை நிதி முடிவுகளின் சாராம்சம்

ரூ. கோடிகளில்

வ. எண்	விவரங்கள்	தனிநிலை	தணிக்கை செய்யப்படாதது		
		முடிந்த காலாண்டு டிசம்பர் 31, 2025	முடிந்த காலாண்டு டிசம்பர் 31, 2024	முடிந்த ஒன்பது மாதங்கள் டிசம்பர் 31, 2025	முடிந்த ஆண்டு மார்ச் 31, 2025
		தணிக்கை செய்யப்படாதது	தணிக்கை செய்யப்படாதது	தணிக்கை செய்யப்படாதது	தணிக்கை செய்யப்படாதது
1.	செயல்பாடுகள் மூலம் மொத்த வருவாய்	16,271.35	13,094.86	44,213.75	48,902.50
2.	வரிக்கு முன் லாபம்	304.68	530.66	1,182.39	1,698.21
3.	வரிக்கு பின் லாபம்	223.36	460.56	955.35	1,443.76

2. மேற்கண்ட சுருக்க நிதிநிலை அறிக்கை, இந்திய பங்கு பரிவர்த்தனை வாரிய (பட்டியலிடுதலுக்கான கடமைகள் மற்றும் பிற வெஸ்டிடுகளுக்கான தேவைகள்) நெறிமுறைகள் 2015, விதி எண் 33ன் படி, பங்குச் சந்தைகளில் சமர்ப்பிக்கப்படா விரிவான காலாண்டு / ஒன்பது மாதங்கள் / ஆண்டுக்கான நிதிநிலை முடிவுகள் மற்றும் அறிக்கையின் சுருக்கமாகும். காலாண்டுக்கான நிதிநிலை முடிவுகள் தொடர்பான முழு அறிக்கை, இந்திய தேயி பங்கு சந்தை (NSE) [www.nseindia.com](http://www.nseindia.com) மற்றும் மும்பை பங்குசந்தை (BSE) [www.bseindia.com](http://www.bseindia.com) ஆகியவற்றின் இணைய தளங்களிலும், நிறுவனத்தின் [www.redingtongroup.com](http://www.redingtongroup.com) என்ற இணைய தளத்திலும் உள்ளன.

3. மேற்கண்ட நிதிநிலை முடிவுகள், தணிக்கை குழுவால் ஆய்வு செய்யப்பட்டு, நிறுவன இயக்குநர்கள் குழும கூட்டத்தில் பிப்ரவரி 4, 2026 ஒப்புதல் வழங்கப்பட்டது.

இடம் : சென்னை  
தேதி : பிப்ரவரி 04, 2026

<https://redingtongroup.com/wp-content/uploads/2026/02/FINALSEInitiationFinancialsResultsReport33Feb4.pdf>

(Scan for full results)

ரெடிங்டன் லிமிடெட் சார்பில்  
எஸ் வி கிருஷ்ணன்  
நிதி இயக்குநர் (முடிநேரம்)