



DILIP BUILDCON LIMITED  
INFRASTRUCTURE & BEYOND

**May 12, 2025**

To

**BSE Limited**  
Listing Department  
P.J Tower, Dalal Street  
Mumbai – 400001

Stock Symbol -540047

To

**National Stock Exchange of India Ltd.**  
Exchange Plaza, C-1, Block G  
Bandra Kurla Complex,  
Bandra (E), Mumbai – 400051

Stock Symbol –DBL

**Sub: Newspaper advertisement**

**Dear Sir/Madam,**

Pursuant to SEBI (Listing Obligations and Disclosure Requirements) Regulations, 2015, please find enclosed herewith the newspaper advertisement for the publication of financial results of the Company for the quarter and year ended March 31, 2025. The advertisement has been published in Business Standard Newspaper (English and Hindi) on Saturday, May 10, 2025.

Further, the said information is also available on the Company website at [www.dilipbuildcon.com](http://www.dilipbuildcon.com)

Thanking you

**For Dilip Buildcon Limited**

**Abhishek Shrivastava**  
**Company Secretary**

**Encl: Copy of Newspaper in English and Hindi.**



ISO 9001:2015  
CIN No. L45201MP2006PLC018689

**Regd. Office :**

Plot No. 5, Inside Govind Narayan Singh Gate,  
Chuna Bhatti, Kolar Road, Bhopal - 462 016 (M.P.)  
Ph. : 0755-4029999, Fax : 0755-4029998

E-mail : [db@dilipbuildcon.co.in](mailto:db@dilipbuildcon.co.in), Website : [www.dilipbuildcon.com](http://www.dilipbuildcon.com)

# ज्यादा अधिशेष देगा रिजर्व बैंक!

वित्त वर्ष 2025 में पिछले वित्त वर्ष से अधिक अधिशेष हस्तांतरण कर सकता है रिजर्व बैंक

अंजलि कुमारी  
मुंबई, 9 मई

बिजनेस स्टैंडर्ड पोल में शामिल 6 प्रतिभागियों ने कहा कि भारतीय रिजर्व बैंक वित्त वर्ष 2024-25 में सरकार को 2.2 से 3.1 लाख करोड़ रुपये अधिशेष हस्तांतरित कर सकता है। यह राशि वित्त वर्ष 2023-24 के 2.1 लाख करोड़ रुपये से अधिक होगी।

वित्त वर्ष 2024 में रिजर्व बैंक ने रिकॉर्ड अधिशेष हस्तांतरित किया था। मगर डॉलर की भारी बिक्री के साथ विदेशी व रुपये वाली प्रतिभूतियों पर ब्याज की कमाई से केंद्रीय बैंक वित्त वर्ष 2025 में ज्यादा अधिशेष पा सकता है। आईडीएफसी फर्स्ट बैंक में मुख्य अर्थशास्त्री गौरा सेनगुप्ता ने कहा, 'विदेशी मुद्रा क्रोबाबर से उल्लेखनीय कमाई होने की संभावना है।

वित्त वर्ष 2025 में फरवरी तक रिजर्व बैंक ने कुल 371.6 अरब डॉलर बेचे हैं, जबकि वित्त वर्ष 2023 में 153 अरब डॉलर बेचे थे। डॉलर खरीद की लागत 68.4 है, जो मौजूदा हाजिर दर की तुलना में उल्लेखनीय रूप से नीचे बनी हुई है। बड़ी मात्रा में डॉलर की कुल बिक्री और ऐतिहासिक रूप से कम खरीद मूल्य के कारण विदेशी मुद्रा बाजार में हस्तक्षेप से मोटी कमाई होने की संभावना है।

रिजर्व बैंक की विदेशी मुद्रा संपत्तियों और रुपये में प्रतिभूतियों पर ब्याज से

## कितना लाभांश दे सकता है भारतीय रिजर्व बैंक?

लाभांश आने का अनुमान इकाई	राशि*	पहले के वर्षों में हस्तांतरण	
		वित्त वर्ष	राशि**
बैंक ऑफ बड़ौदा	2.5	2023-24	210,873
आईडीएफसी फर्स्ट बैंक	2.6 - 3	2022-23	87,416
एचडीएफसी बैंक	2.5	2021-22	30,307
एमके ग्लोबल	2.8-3.1	2020-21	99,122
भारतीय स्टेट बैंक	2.18	2019-20	57,127
येस बैंक	2.6	2018-19	175,987.73
		2017-18	50,000.00

\*लाख करोड़ रुपये \*\*करोड़ रुपये

स्रोत: भारतीय रिजर्व बैंक



आमदनी पिछले साल की तुलना में कुछ कम रह सकती है।

अक्टूबर 2024 से फरवरी 2025 तक रिजर्व बैंक डॉलर का शुद्ध विक्रेता रहा है। मार्च के आंकड़े अभी जारी नहीं हुए हैं।

हालांकि वित्त वर्ष 2024-25 की पहली छमाही (अप्रैल से सितंबर के दौरान) रिजर्व बैंक डॉलर का शुद्ध खरीदार था और उसने इस अवधि के दौरान 8.52 अरब डॉलर खरीदे। इसके पहले के वित्त वर्ष में रिजर्व बैंक ने शुद्ध 41.27 अरब डॉलर खरीदे थे।

हर साल रिजर्व बैंक अधिशेष आय का एक हिस्सा सरकार को देता है। यह अधिशेष निवेश में कमाई, विदेशी मुद्रा भंडार के मूल्यांकन में लाभ और करों से इश्युएंस के शुल्क से आता है। रिजर्व बैंक

अधिनियम के मुताबिक खराब कर्ज संपत्ति में गिरावट, कर्मचारी कल्याण व अन्य आपात कालीन जरूरतों के लिए धन रखने के बाद शेष राशि सरकार हो हस्तांतरित किया जाता है।

विशेषज्ञों का कहना है कि रिजर्व बैंक ने ऐसे समय में अमेरिकी डॉलर खरीदे, जब विनिमय दर तुलनात्मक रूप से कम था, 83 रुपये से 84 रुपये प्रति डॉलर थी। रिजर्व बैंक ने इसे 84 से 87 रुपये प्रति डॉलर के भाव बेचा और इससे उसे मुनाफा हुआ।

एचडीएफसी बैंक में प्रधान अर्थशास्त्री साक्षी गुप्ता ने कहा, 'हस्तक्षेप के कारण लाभ हो सकता है क्योंकि रिजर्व बैंक निश्चित तौर पर डॉलर बेच रहा था। मुझे लगता है कि कुछ लाभ उसके पास रखे सोने से भी हो सकता है।'

सरकार के बजट अनुमान के मुताबिक उसे चालू वित्त वर्ष में रिजर्व बैंक और सरकारी बैंकों से 2.56 लाख करोड़ रुपये मिल सकते हैं।

एक नोट में भारतीय स्टेट बैंक ने कहा है कि वैश्विक वातावरण में चुनौतियों को देखते हुए रिजर्व बैंक बाहरी झटकों को कम करने के लिए बहुत सक्रिय था, जिससे लाभांश भुगतान बढ़ सकता है और वह सरकार के राजकोषीय साधनों में प्रमुख योगदानकर्ता बन सकता है।

एसबीआई रिपोर्ट में कहा गया है, 'रुपये को स्थिर करने के लिए रिजर्व बैंक विदेशी मुद्राएं खरीदता रहा है। इसकी वजह से रिजर्व बैंक की वित्तीय स्थिति बेहतर हो सकती है और इससे वित्त वर्ष 2025 में ज्यादा लाभांश भुगतान कर सकता है।'

## 'अमेरिका-ब्रिटेन के बीच समझौता भारतीय कंपनियों के लिए मौका'

शुभायन चक्रवर्ती  
नई दिल्ली, 9 मई

विदेश मंत्रालय में सचिव (आर्थिक संबंध) दम्पू रवि ने शुक्रवार को कहा कि अमेरिका और ब्रिटेन के बीच हाल में हुआ व्यापक व्यापार समझौता भारतीय उद्योग के लिए काफी आशाजनक है। भारतीय उद्योग इसे अमेरिकी बाजार में प्रवेश के लिए एक और लॉन्चिंग पैड के रूप में उपयोग कर सकता है।

पब्लिक अफेयर्स फोरम ऑफ इंडिया की सालाना आम बैठक में बोलते हुए रवि ने कहा कि यह अब तक के सबसे महत्वाकांक्षी मुक्त व्यापार समझौते (एफटीए) में से एक है। रवि ने कहा, 'ऑस्ट्रेलिया और यूएई के साथ पहले के एफटीए में सीमित शुल्क ढांचा है, लेकिन इसमें लगभग 90 प्रतिशत कवरेज है।'

ब्रिटेन के बाजार का आकार छोटा है, वहीं अमेरिका-ब्रिटेन एफटीए में भारत के वाहन निर्माताओं और ब्रिटेन में काम कर रहे अन्य उद्योगों के लिए व्यापक संभानाएं हैं। इस समझौते से डॉनलड ट्रंप प्रशासन के लिए एक साफ खाका मिलने की संभावना है, जो अन्य देशों के साथ समझौतों की लंबी सूची में काम आ सकता है।

उन्होंने कहा, 'लेकिन भारत और अमेरिका के बीच मुक्त व्यापार समझौते में शुल्क समायोजन और नियमों को आसान बनाने से कहीं अधिक होगा। इसमें कराधान, मानकों सहित अन्य मुद्दे होंगे। हमें इस बात पर ध्यान देना होगा कि यह किस दिशा में जा रहा है।' रवि ने कहा कि सरकार पड़ोसियों के साथ व्यापार को बढ़ाने की आवश्यकता को समझती है, क्योंकि दक्षिण एशियाई देशों द्वारा किए जाने वाले वैश्विक व्यापार का केवल 5 प्रतिशत ही एक दूसरे के साथ होता है। रवि ने सुझाव दिया कि निर्माणशील औद्योगिक गलियारों को भारत की सीमाओं से आगे बढ़ाया जाना चाहिए और पड़ोसी देशों के उद्योग केंद्र भी शामिल किए जाने चाहिए, ताकि भारतीय विनिर्माण क्षेत्र उन स्थानों पर विस्तार कर सके।

## ट्रंप से समझौता करने की कवायद

# भारत दो तिहाई

# पाटेगा शुल्क अंतर!

रॉयटर्स  
नई दिल्ली, 9 मई

भारत ने अमेरिका के साथ व्यापार शुल्क के अंतर को हालिया 13 प्रतिशत से घटाकर 4 प्रतिशत करने की पेशकश की है। इसके बदले भारत अमेरिका के राष्ट्रपित डॉनलड ट्रंप से 'मौजूदा व संभावित' शुल्क वृद्धि में छूट चाहता है। इस मामले के जानकार दो सूत्रों के मुताबिक दोनों देश जल्दी से संधि करने के लिए तेजी से आगे बढ़ें हैं।

इसका अर्थ यह है कि भारत और अमेरिका के बीच औसत शुल्क अंतर को सभी उत्पादों पर व्यापार की मात्रा के बिना गणना की जाए तो इसमें 9 प्रतिशत अंक की गिरावट हो सकती है। यह विश्व की सबसे बड़ी पांचवीं अर्थव्यवस्था में व्यापार बाधाओं को कम करने के सबसे बड़े बदलावों में से एक है।

भारत का सबसे बड़ा व्यापारिक साझेदार अमेरिका है। दोनों देशों के बीच 2024 में द्विपक्षीय व्यापार कुल 129 अरब डॉलर था। अभी व्यापार अंतर भारत के पक्ष में है। भारत का अमेरिका के साथ व्यापार अधिशेष 45.7 अरब डॉलर था।

ट्रंप ने गुरुवार को ब्रिटेन के साथ अपने 'पहले समझौते' की घोषणा की थी। इसमें अमेरिका सामानों पर ब्रिटेन ने शुल्कों में कटौती की थी। लेकिन उसने अमेरिका के ब्रिटेन पर लगाए गए 10 प्रतिशत आधार शुल्क को कायम रखा है। लिहाजा अमेरिका ने अपने अन्य व्यापार साझेदार देशों के लिए खाका तय कर दिया है।

ट्रंप ने बीते महीने वैश्विक व्यापारिक साझेदारों के साथ दीर्घकालिक योजना के तहत जवाबी शुल्क को 90 दिन के लिए लंबित कर दिया था। इस क्रम में भारत से व्यापारिक समझौतों पर बातचीत के कारण 26 प्रतिशत



## समझौते की आस

■ भारत ने शुल्क अंतर को 4 प्रतिशत से कम करने की पेशकश की है

■ भारत 'हालिया, संभावित' शुल्क वृद्धि से छूट चाहता है

■ भारत अमेरिका के 90 प्रतिशत सामानों को वरीयता पहुंच देने को तैयार

शुल्क को भी टाल दिया गया था। इस विलंब के दौरान भारत सहित अन्य देशों पर लागू 10 प्रतिशत आधार शुल्क कायम रहना है।

भारत सरकार के तीसरे अधिकारी ने बताया कि ब्रिटेन के बाद इस समझौते को अंतिम रूप देने वाले अगले दो अन्य देश भारत और जापान हैं। उन्होंने कहा, 'हमें देखा होगा कि कौन पहले लाइन को पार करेगा।' इस मामले की जानकारी रखने वाले पहले दो अधिकारियों ने बताया, 'भारत ने इस समझौते तक पहुंचने के लिए पहले चरण में शुल्क को 60 प्रतिशत कम करने की पेशकश की है और इस बारे में बातचीत जारी है।' इन दो अधिकारियों में से एक अधिकारी ने बताया कि भारत ने अमेरिका से आयात किए जाने वाले सामान पर शुल्क घटाने जाने सहित करीब 90 प्रतिशत सामानों पर वरीयता पहुंच देने की पेशकश की है। भारत के अधिकारियों का प्रतिनिधिमंडल इस महीने की शुरुआत में पहुंचने की उम्मीद है।

## राष्ट्रपति व प्रधानमंत्री को भेजी गई न्यायमूर्ति वर्मा पर रिपोर्ट

भाविनी मिश्र  
नई दिल्ली, 9 मई

भारत के मुख्य न्यायाधीश (सीजेआई) संजीव खन्ना ने गुरुवार को राष्ट्रपति और प्रधानमंत्री को न्यायमूर्ति यशवंत वर्मा के आवास पर कथित रूप से मिली नकदी के संबंध में आंतरिक रिपोर्ट भेज दी। न्यायमूर्ति वर्मा जब दिल्ली उच्च न्यायालय में पदासीन थे, तब उनके आवास में आग लगने पर अग्निशमन विभाग के कर्मियों को नकदी मिली थी।

यह रिपोर्ट 3 न्यायाधीशों की आंतरिक समिति की जांच पर आधारित है। न्यायमूर्ति वर्मा इस समय इलाहाबाद उच्च न्यायालय में हैं। शीर्ष न्यायपालिका में न्यायाधीशों के विरुद्ध दुर्व्यवहार की शिकायतों



की जांच के लिए उच्चतम न्यायालय द्वारा आंतरिक जांच प्रक्रिया बनाई गई है। क्लैप ज्यूरिस के संस्थापक और मैनेजिंग पार्टनर तुषार अग्रवाल ने कहा, 'आंतरिक रिपोर्ट समिति अगर न्यायाधीश को हटाए जाने की सिफारिश करती है तो संबंधित न्यायाधीश से इस्तीफा देने को कहा जाता है। अगर वह इस्तीफा नहीं देते तो राष्ट्रपति व प्रधानमंत्री को सूचित किया जाता है, जिससे संविधान के मुताबिक हटाए जाने की प्रक्रिया संसद में शुरू की जा सके।'

## भारत की रेटिंग सुधरी

रुचिका चित्रवंशी  
नई दिल्ली, 9 मई

सॉवरिन क्रेडिट रेटिंग एजेंसी मानिंगस्टार डीबीआरएस ने शुक्रवार को भारत की दीर्घावधि विदेशी और स्थानीय मुद्रा जारीकर्ता रेटिंग्स को बीबीबी माइनस-लो से बढ़ाकर स्थिर धारणा के साथ बीबीबी कर दिया है। भारत और पाकिस्तान के बीच तनाव बढ़ने से एसएंडपी ने कल ही क्षेत्रीय ऋण जोखिम बढ़ने की चेतावनी दी थी।

मानिंगस्टार डीबीआरएस ने कहा कि भारत और पाकिस्तान के बीच तनाव क्षेत्र विशेष में ही रहने की संभावना है और इसका मध्यावधि में भारत की वृद्धि या उसकी ऋण पात्रता पर उल्लेखनीय जोखिम नहीं है। मगर इसमें बताया गया है कि उत्तर पश्चिम में जम्मू कश्मीर में

पाकिस्तान और पूर्वोत्तर में अरुणाचल प्रदेश में चीन के साथ सीमा पर झड़प होने के कारण भारत की रैंक घट गई है। यह रैंकिंग बताती है कि देश राजनीतिक रूप से कितना स्थिर है और हिंसा एवं आतंकवाद से कितना मुक्त है।

मानिंगस्टार डीबीआरएस ने कहा, 'भारत की बीबीबी क्रेडिट रेटिंग उसकी सार्वजनिक वित्त की चुनौतियों और अर्थव्यवस्था की उच्च वृद्धि की क्षमता के बीच संतुलन बनाती है।' एसएंडपी ग्लोबल रेटिंग्स ने गुरुवार को कहा था कि अभी तकाल कोई रेटिंग संबंधी कार्रवाई नहीं की जा रही है, लेकिन अनिश्चितता की स्थिति है और अगर तनाव बना रहता है तो इसका असर भारत की साख पर पड़ सकता है।

## येस बैंक में 20 फीसदी हिस्सा खरीदेगा एसएमबीसी

पृष्ठ 1 का शेष...

निजी क्षेत्र के अन्य सात बैंकों - एचडीएफसी बैंक, आईसीआईसीआई बैंक, एक्सिस बैंक, कोटक महिंद्रा बैंक, फेडरल बैंक, आईडीएफसी फर्स्ट बैंक और बंधन बैंक येस बैंक में अपनी 6.81 फीसदी हिस्सेदारी 4,594 करोड़ रुपये में बेचेंगे। यह सौदा 21.50 रुपये प्रति शेयर के भाव पर होगा।

येस बैंक में एसबीआई और सात निजी बैंकों की कुल हिस्सेदारी फिलहाल 33.71 फीसदी है। इस सौदे के बाद एसबीआई की येस बैंक में 10.78 फीसदी हिस्सेदारी बचेगी जबकि सात निजी बैंकों की कुल हिस्सेदारी 2.93 फीसदी रह जाएगी।

एसएमबीसी के प्रेसिडेंट और ग्रुप सीईओ टोरू नकाशिमा और एसएमबीसी के प्रेसिडेंट और सीईओ अकिहिरो फुकुटोमो ने कहा, 'भारत हमारे लिए महत्वपूर्ण बाजार है और हम इसकी गतिशील और तेजी से बढ़ती अर्थव्यवस्था में अपार संभावनाएं देखते हैं। हमें येस बैंक में निवेश करने पर गर्व है।'

येस बैंक के प्रबंध निदेशक और सीईओ प्रशांत कुमार ने कहा, 'हम वैश्विक वित्तीय दिग्गज

एसएमबीसी का एक प्रमुख शेयरधारक के रूप में स्वागत करते हुए उत्साहित हैं। यह निवेश हमारे विकास के अगले चरण में एक महत्वपूर्ण कदम है।'


उन्होंने आगे कहा, 'हमें उनकी वैश्विक विशेषज्ञता और उच्च संचालन मानकों का लाभ मिलने की उम्मीद है। इस निवेश से हमारे बदलाव की यात्रा और भविष्य की संभावनाओं को बल मिलेगा। पिछले कुछ वर्षों में हमारी वृद्धि एसबीआई की मजबूत साझेदारी और अटूट समर्थन से आगे बढ़ती रही और वह मूल्यवान हितधारक बना रहेगा।'

मार्च 2020 में येस बैंक के पुनर्गठन के दौरान एसबीआई ने 7,250 करोड़ रुपये का निवेश किया था जबकि एचडीएफसी और आईसीआईसीआई बैंक ने 1,000-1,000 करोड़ रुपये लगाए थे। पुनर्गठन के बाद येस बैंक में एसबीआई की हिस्सेदारी 49 फीसदी हो गई थी।

एक्सिस बैंक ने 600 करोड़ रुपये, कोटक महिंद्रा बैंक ने 500 करोड़ रुपये के शेयर खरीदे थे। आईडीएफसी फर्स्ट बैंक, बंधन बैंक और फेडरल बैंक ने भी येस बैंक में निवेश किया था।

DILIP BUILDCON LIMITED							
Registered Office: Plot No. 5, Inside Govind Narayan Singh Gate, Chuna Bhatti, Kolar Road, Bhopal-462016, Madhya Pradesh (CIN: L45201MP2006PLC018689)							
India's Largest Road Construction Company							
20 States 1 Union Territory		Rs 14,923 Crores Order Book		10,124 Equipments			
				23,504 Employees			
Statement of Audited Standalone and Consolidated Financial Results for the Quarter and Year Ended 31 <sup>st</sup> March 2025							
Operating Revenue - 9,00,453		EBITDA - 90,333		PAT - 31,123			
(Rs. in lakhs except per share data)							
Sr. No	Particulars	Standalone			Year ended/As at		
		Quarter ended/As at		31-Mar-24	Year ended/As at		
		31-Mar-25	31-Dec-24		31-Mar-25	31-Mar-24	
1	Total Income from Operations (net)	2,33,874.92	2,17,101.17	2,96,498.89	9,07,840.16	10,65,023.93	
2	Net Profit / (Loss) for the period (before Tax, Exceptional Items)	4,057.83	2,684.82	20,053.42	19,413.03	56,284.82	
3	Net Profit / (Loss) for the period before tax (after Exceptional Items)	5,779.16	10,845.31	21,686.44	39,069.88	63,589.09	
4	Net Profit / (Loss) for the period after tax (after Exceptional Items)	4,730.32	8,756.59	12,370.13	31,123.44	42,203.10	
5	Total Comprehensive Income for the period (Comprising Profit / (Loss) for the period (after tax) and Other Comprehensive Income (after tax))	4,159.32	7,005.43	13,504.17	30,146.67	45,169.84	
6	Paid up Equity Share Capital	14,621.50	14,621.50	14,621.50	14,621.50	14,621.50	
7	Reserves (excluding Revaluation Reserve)	5,32,712.17	5,28,552.85	5,04,027.63	5,32,712.17	5,04,027.63	
8	Securities Premium Account	91,429.62	91,429.62	91,429.62	91,429.62	91,429.62	
9	Net worth	5,47,333.67	5,43,174.35	5,18,649.13	5,47,333.67	5,18,649.13	
10	Paid up Debt Capital/ Outstanding Debt	1,97,006.65	2,58,440.76	1,86,655.17	1,97,006.65	1,86,655.17	
11	Outstanding Redeemable Preference Shares	NA	NA	NA	NA	NA	
12	Debt Equity Ratio	0.36	0.48	0.36	0.36	0.36	
13	Earnings Per Share of Rs.10/- each (Not Annualized for Quarter ended)						
	1. Basic:	3.24	5.99	8.46	21.29	28.86	
	2. Diluted:	2.91	5.39	8.22	19.16	28.04	
14	Capital Redemption Reserve	NA	NA	NA	NA	NA	
15	Debt Redemption Reserve	NA	NA	NA	NA	NA	
16	Debt Service Coverage Ratio (in Times)	1.52	1.47	1.56	1.55	1.56	
17	Interest Service Coverage Ratio (in Times)	1.88	1.80	2.65	1.99	2.81	
<b>Note - 'NA' represents details not available for a particular period</b>							
Sr. No	Particulars	Consolidated			Year ended/As at		
		Quarter ended/As at		31-Mar-24	Year ended/As at		
		31-Mar-25	31-Dec-24		31-Mar-25	31-Mar-24	
1	Total Income from Operations (net)	3,14,575.97	2,63,301.33	3,41,604.82	11,45,316.62	12,15,611.31	
2	Net Profit / (Loss) for the period (before Tax, Exceptional Items)	31,424.92	11,401.30	3,807.61	69,222.44	17,406.67	
3	Net Profit / (Loss) for the period before tax (after Exceptional Items)	35,023.24	20,845.96	13,664.93	98,110.03	49,176.91	
4	Net Profit / (Loss) for the period after tax (after Exceptional Items)	27,662.37	15,767.15	265.76	83,992.10	20,104.15	
5	Total Comprehensive Income for the period (Comprising Profit / (Loss) for the period (after tax) and Other Comprehensive Income (after tax))	27,341.01	14,982.07	2,153.12	84,231.10	25,020.59	
6	Paid up Equity Share Capital	14,621.50	14,621.50	14,621.50	14,621.50	14,621.50	
7	Reserves (excluding Revaluation Reserve)	4,91,800.89	4,68,822.40	4,22,343.07	4,91,800.89	4,22,343.07	
8	Securities Premium Account	91,429.62	91,429.62	91,429.62	91,429.62	91,429.62	
9	Net worth	5,06,422.39	4,83,443.90	4,36,964.57	5,06,422.39	4,36,964.57	
10	Paid up Debt Capital/ Outstanding Debt	9,52,539.11	9,55,904.64	7,24,035.13	9,52,539.11	7,24,035.13	
11	Outstanding Redeemable Preference Shares	NA	NA	NA	NA	NA	
12	Debt Equity Ratio	1.81	1.94	1.66	1.81	1.66	
13	Earnings Per Share of Rs.10/- each (Not Annualized for Quarter ended)						
	1. Basic:	18.92	10.78	0.18	57.44	13.75	
	2. Diluted:	17.03	9.71	0.18	51.71	12.38	
14	Capital Redemption Reserve	NA	NA	NA	NA	NA	
15	Debt Redemption Reserve	3,343.70	3,417.70	74.00	3,343.70	74.00	
16	Debt Service Coverage Ratio (in Times)	1.59	1.10	1.13	1.30	0.84	
17	Interest Service Coverage Ratio (in Times)	2.30	1.62	1.51	1.83	1.17	
<b>Note - 'NA' represents details not available for a particular period</b>							
<b>Notes:</b>							
1. The above audited Standalone and Consolidated financials results were reviewed by the Audit Committee and were approved & taken on record by the Board of Directors at their respective meetings held on 8th May 2025 respectively.							
2. The above audited financial results have been prepared in accordance with Indian Accounting Standards (Ind AS) as prescribed under Section 133 of the Companies Act, 2013 read with the relevant rules thereunder and other accounting principles generally accepted in India.							
3. The above is an extract of the detailed form of Quarter and year ended Financial Results filed with the Stock Exchange under Regulation 33 of the SEBI (Listing Obligations and Disclosure Requirements) Regulations, 2015. The full form of the Financial Results are available on the Stock Exchanges website www.bseindia.com and www.nseindia.com and on the Company's website i.e www.dilipbuildcon.com.							
4. Figures for the earlier periods have been regrouped/rearranged wherever necessary.							
<b>For and on behalf of the Board of Directors of Dilip Buildcon Limited</b> Dilip Suryavanshi Chairman & Managing Director DIN - 00039944							

**डिस्क्लेमर..** बिजनेस स्टैंडर्ड में प्रकाशित समाचार रिपोर्ट और फीचर लेखों के माध्यम से बाजारों, कॉर्पोरेट जगत और सरकार से जुड़ी घटनाओं की निष्पक्ष तस्वीर पेश करने का प्रयास किया जाता है। बिजनेस स्टैंडर्ड के नियंत्रण एवं जानकारी से परे परिस्थितियों के कारण वास्तविक घ




## Cholamandalam Financial Holdings Limited

CIN: L65100TN1949PLC002905

Regd. Office: 'Dare House', No.234, N.S.C. Bose Road, Chennai - 600 001.

Tel: 044-4217770-5; Fax: 044-42110404; Email: investor@chola.com; Website: www.cholafhl.com



**EXTRACT OF THE DETAILED FORMAT OF STANDALONE AND CONSOLIDATED AUDITED FINANCIAL RESULTS FOR THE QUARTER AND YEAR ENDED MARCH 31, 2025**

(Rs. Crores)

Sl. No	Particulars	Standalone				
		Quarter ended			Year ended	
		31.03.2025 Audited	31.12.2024 Un-audited	31.03.2024 Audited	31.03.2025 Audited	31.03.2024 Audited
	1	2	3	4	5	
1.	Total income from operations	51.53	2.96	51.53	86.20	86.00
2.	Net Profit / (Loss) for the period before tax	50.03	2.29	49.16	82.57	79.01
3.	Net Profit / (Loss) for the period after tax	37.60	1.89	36.79	64.40	61.72
4.	Total Comprehensive Income for the period (Comprising Profit for the period after tax and Other Comprehensive Income after tax)	47.42	1.79	36.87	74.14	61.44
5.	Equity Share Capital	18.78	18.78	18.78	18.78	18.78
6.	Reserves (excluding Revaluation Reserves, securities premium account and capital redemption reserve)	1,118.68	1,071.25	1,054.87	1,118.68	1,054.87
7.	Securities premium account	207.70	207.70	207.70	207.70	207.70
8.	Capital Redemption reserve	6.15	6.15	6.15	6.15	6.15
9.	Network	1,351.31	1,303.88	1,287.50	1,351.31	1,287.50
10.	Outstanding Debt	-	-	-	-	-
11.	Outstanding Redeemable preference shares	Nil	Nil	Nil	Nil	Nil
12.	Debt Redemption reserve	-	-	-	-	-
13.	Debt Equity Ratio	-	-	-	-	-
14.	Earnings per Share of ₹1/- each - not annualised for interim period (₹)					
	a) Basic	2.00	0.10	1.96	3.43	3.29
	b) Diluted	2.00	0.10	1.96	3.43	3.29


(Rs. Crores)

Sl. No	Particulars	Consolidated				
		Quarter ended			Year ended	
		31.03.2025 Audited	31.12.2024 Un-audited	31.03.2024 Audited	31.03.2025 Audited	31.03.2024 Audited
	1	2	3	4	5	
1.	Total income from operations	8,913.37	8,489.09	7,065.82	33,125.33	25,803.52
2.	Net Profit for the period before tax	1,862.37	1,471.31	1,573.92	6,405.46	5,211.91
3.	Net Profit for the period after tax	1,362.18	1,092.90	1,143.75	4,739.88	3,850.56
4.	Total Comprehensive Income for the period (Comprising Profit for the period after tax and Other Comprehensive Income after tax)	1,309.84	1,176.62	1,185.89	4,806.98	3,903.92
5.	Equity Share Capital	18.78	18.78	18.78	18.78	18.78
6.	Reserves (excluding Revaluation Reserves, securities premium account and capital redemption reserve)	22,491.81	21,224.55	17,713.68	22,491.81	17,713.68
7.	Securities premium account	4,399.35	4,391.30	4,352.41	4,399.35	4,352.41
8.	Capital Redemption reserve	39.15	39.15	39.15	39.15	39.15
9.	Network	26,949.09	25,673.78	22,124.02	26,949.09	22,124.02
10.	Outstanding Debt	1,74,366.44	1,66,623.30	1,34,014.00	1,74,366.44	1,34,014.00
11.	Outstanding Redeemable preference shares	Nil	Nil	Nil	Nil	Nil
12.	Debt Redemption reserve	20.00	20.00	20.00	20.00	20.00
13.	Debt Equity Ratio	6.47	6.49	6.06	6.47	6.06
14.	Earnings per Share of ₹1/- each - not annualised for interim period (₹)					
	a) Basic	32.68	25.89	27.32	115.76	94.39
	b) Diluted	32.68	25.89	27.32	115.76	94.39

(Rs. Crores)

**Note : Interest Service Coverage Ratio and Debt Service Coverage ratio not applicable as the Company is a Core Investment Company.**

Note: The above is an extract of the detailed format of Quarterly Financial Results filed with the Stock Exchanges under Regulation 33 of the SEBI (Listing Obligations and Disclosure Requirements) Regulations, 2015. The full format of the Standalone and Consolidated Audited Financial Results for the quarter and year ended March 31, 2025 is available on the Stock Exchange websites, [www.nseindia.com](http://www.nseindia.com) and [www.bseindia.com](http://www.bseindia.com) and also on the Company's website [www.cholafhl.com](http://www.cholafhl.com). The financial results can be accessed by scanning the QR code provided below:




For Cholamandalam Financial Holdings Limited

**B. Ramaratnam**  
Director  
DIN:07525213

Place : Chennai

Date : May 09, 2025


visit us at [www.cholafhl.com](http://www.cholafhl.com)




## DILIP BUILDCON LIMITED

Registered Office: Plot No. 5, Inside Govind Narayan Singh Gate, Chuna Bhatti, Kolar Road, Bhopal-462016, Madhya Pradesh (CIN: L45201MP2006PLC018689)


India's Largest Road Construction Company




**20** States  
1 Union Territory



**Rs 14,923** Crores  
Order Book



**10,124** Equipments



**23,504** Employees

**Statement of Audited Standalone and Consolidated Financial Results for the Quarter and Year Ended 31<sup>st</sup> March 2025**

**Operating Revenue - 9,00,453**

**EBITDA - 90,333**

**PAT - 31,123**

(Rs. in lakhs except per share data)

Sr. No	Particulars	Standalone				
		Quarter ended/As at			Year ended/As at	
		31-Mar-25 Audited	31-Dec-24 Unaudited	31-Mar-24 Audited	31-Mar-25 Audited	31-Mar-24 Audited
1.	Total Income from Operations (net)	2,33,874.92	2,17,101.17	2,96,498.89	9,07,840.16	10,65,023.93
2.	Net Profit / (Loss) for the period (before Tax, Exceptional items)	4,057.83	2,684.82	20,053.42	19,413.03	56,284.82
3.	Net Profit / (Loss) for the period before tax (after Exceptional items)	5,779.16	10,845.31	21,686.44	39,069.88	63,589.09
4.	Net Profit / (Loss) for the period after tax (after Exceptional items)	4,730.32	8,756.59	12,370.13	31,123.44	42,203.10
5.	Total Comprehensive Income for the period [Comprising Profit / (Loss) for the period (after tax) and Other Comprehensive Income (after tax)]	4,159.32	7,005.43	13,504.17	30,146.67	45,169.84
6.	Paid up Equity Share Capital	14,621.50	14,621.50	14,621.50	14,621.50	14,621.50
7.	Reserves (excluding Revaluation Reserve)	5,32,712.17	5,28,552.85	5,04,027.63	5,32,712.17	5,04,027.63
8.	Securities Premium Account	91,429.62	91,429.62	91,429.62	91,429.62	91,429.62
9.	Net worth	5,47,333.67	5,43,174.35	5,18,649.13	5,47,333.67	5,18,649.13
10.	Paid up Debt Capital/ Outstanding Debt	1,97,006.65	2,58,440.76	1,86,655.17	1,97,006.65	1,86,655.17
11.	Outstanding Redeemable Preference Shares	NA	NA	NA	NA	NA
12.	Debt Equity Ratio	0.36	0.48	0.36	0.36	0.36
13.	Earnings Per Share of Rs.10/- each (Not Annualized for Quarter ended)					
	1. Basic	3.24	5.99	8.46	21.29	28.86
	2. Diluted	2.91	5.39	8.22	19.16	28.04
14.	Capital Redemption Reserve	NA	NA	NA	NA	NA
15.	Debt Redemption Reserve	NA	NA	NA	NA	NA
16.	Debt Service Coverage Ratio (in Times)	1.52	1.47	1.56	1.55	1.56
17.	Interest Service Coverage Ratio (in Times)	1.88	1.80	2.65	1.99	2.81

**Note - 'NA' represents details not available for a particular period**

Sr. No	Particulars	Consolidated				
		Quarter ended/As at			Year ended/As at	
		31-Mar-25 Audited	31-Dec-24 Unaudited	31-Mar-24 Audited	31-Mar-25 Audited	31-Mar-24 Audited
1.	Total Income from Operations (net)	3,14,575.97	2,63,301.33	3,41,604.82	11,45,316.62	12,15,611.31
2.	Net Profit / (Loss) for the period (before Tax, Exceptional items)	31,424.92	11,401.30	3,807.61	69,222.44	17,406.67
3.	Net Profit / (Loss) for the period before tax (after Exceptional items)	35,023.24	20,845.96	13,664.93	98,110.03	49,176.91
4.	Net Profit / (Loss) for the period after tax (after Exceptional items)	27,662.37	15,767.15	265.76	83,992.10	20,104.15
5.	Total Comprehensive Income for the period [Comprising Profit / (Loss) for the period (after tax) and Other Comprehensive Income (after tax)]	27,341.01	14,982.07	2,153.12	84,231.10	25,020.59
6.	Paid up Equity Share Capital	14,621.50	14,621.50	14,621.50	14,621.50	14,621.50
7.	Reserves (excluding Revaluation Reserve)	4,91,800.89	4,68,822.40	4,22,343.07	4,91,800.89	4,22,343.07
8.	Securities Premium Account	91,429.62	91,429.62	91,429.62	91,429.62	91,429.62
9.	Net worth	5,06,422.39	4,83,443.90	4,36,964.57	5,06,422.39	4,36,964.57
10.	Paid up Debt Capital/ Outstanding Debt	9,52,539.11	9,55,904.64	7,24,035.13	9,52,539.11	7,24,035.13
11.	Outstanding Redeemable Preference Shares	NA	NA	NA	NA	NA
12.	Debt Equity Ratio	1.81	1.94	1.66	1.81	1.66
13.	Earnings Per Share of Rs.10/- each (Not Annualized for Quarter ended)					
	1. Basic	18.92	10.78	0.18	57.44	13.75
	2. Diluted	17.03	9.71	0.18	51.71	12.38
14.	Capital Redemption Reserve	NA	NA	NA	NA	NA
15.	Debt Redemption Reserve	3,343.70	3,417.70	74.00	3,343.70	74.00
16.	Debt Service Coverage Ratio (in Times)	1.59	1.10	1.13	1.30	0.84
17.	Interest Service Coverage Ratio (in Times)	2.30	1.62	1.51	1.83	1.17

**Note - 'NA' represents details not available for a particular period**

**Notes:**


- The above audited Standalone and Consolidated financials results were reviewed by the Audit Committee and were approved & taken on record by the Board of Directors at their respective meetings held on 8th May 2025 respectively.
- The above audited financial results have been prepared in accordance with Indian Accounting Standards (Ind AS) as prescribed under Section 133 of the Companies Act, 2013 read with the relevant rules thereunder and other accounting principles generally accepted in India.
- The above is an extract of the detailed format of Quarter and year ended Financial Results filed with the Stock Exchange under Regulation 33 of the SEBI (Listing Obligations and Disclosure Requirements) Regulations, 2015. The full format of the Financial Results are available on the Stock Exchanges website [www.nseindia.com](http://www.nseindia.com) and on the Company's website i.e [www.dilipbuildcon.com](http://www.dilipbuildcon.com).
- Figures for the earlier periods have been regrouped/rearranged wherever necessary.

Place: Bhopal

Date: 8th May 2025

For and on behalf of the Board of Directors of Dilip Buildcon Limited

**Dilip Suryavanshi**  
Chairman & Managing Director  
DIN - 09039944



## LLOYDS METALS AND ENERGY LIMITED

Regd. Office: Plot No. A-12, MIDC Area, Ghugus, District Chandrapur - 442505, Maharashtra, India.

Corp. Office: A-2, 2<sup>nd</sup> Floor, Madhu Estate, Pandurang Budhkar Marg, Lower Parel (West), Mumbai - 400013, Maharashtra, India.

CIN: L40300MH1977PLC019594

Phone: +91 22 6291 8111 Website: [www.lloyds.in](http://www.lloyds.in) Email: [investor@lloyds.in](mailto:investor@lloyds.in)

**NOTICE OF THE 48<sup>th</sup> ANNUAL GENERAL MEETING AND REMOTE E-VOTING INFORMATION**

Notice is hereby given that the 48th Annual General Meeting ("AGM") of Lloyds Metals and Energy Limited ("the Company") is scheduled to be held on Monday, 2<sup>nd</sup> June, 2025 at 12:00 Noon IST through Video Conferencing ("VC")/Other Audio Visual Means ("OAVM") facility, without Physical attendance of the Members, to transact the businesses, as set out in the Notice convening the AGM of the Company. In accordance with General Circular Nos. 14/2020, 17/2020, 20/2020, 02/2021, 03/2022, 10/2022, 09/2023 and 09/2024 issued by the Ministry of Corporate Affairs ("MCA") and Circular No. SEBI/HO/CFD/CMD1/CIR/P/2020/79, SEBI/HO/CFD/CMD2/CIR/P/2021/11, SEBI/HO/CFD/CMD2/CIR/P/2022/62, SEBI/HO/CFD/PoD-2/P/CIR/2023/4, SEBI/HO/CFD-PoD-2/P/CIR/2023/167 and SEBI/HO/CFD/CFD-PoD-2/P/CIR/2024/133 issued by the Securities and Exchange Board of India ("SEBI") (hereinafter collectively referred to as "the Circulars"), the AGM of the Company will be held through VC/OAVM. Further, in accordance with the aforesaid Circulars, the Notice convening the AGM and the Annual Report for the Financial Year 2024-25 has been electronically sent to all the Members whose email addresses were registered with the Company and/or Depository Participant(s).

Instructions for remote e-voting and e-voting during the AGM

- Pursuant to the provisions of Section 108 and other applicable provisions, if any, of the Companies Act, 2013 ("the Act") read with Rule 20 of the Companies (Management and Administration) Rules, 2014, and Regulation 44 of the SEBI (Listing Obligations and Disclosure Requirements) Regulation, 2015 ("Listing Regulations"), the Company is pleased to provide the facility of remote e-voting to the Members, to exercise their rights to vote on the resolutions proposed to be passed at the AGM. The facility of casting votes by the Members using an electronic voting system and for participating in the AGM through VC/OAVM facility along with e-voting during the AGM will be provided by National Securities Depository Limited ("NSDL").
- The Register of Beneficial Owners, Register of Members and Share Transfer Books of the Company shall remain closed from Tuesday, 27<sup>th</sup> May, 2025 to Monday, 2<sup>nd</sup> June, 2025 (both days inclusive) for the purpose of the AGM of the Company.
- The cut-off date for determining eligibility of the Members for voting through remote e-voting and voting at the AGM is Monday, 26<sup>th</sup> May, 2025. A person whose name is recorded in the Register of Members or in Register of beneficial owners maintained by Depositories as on the cut-off date i.e. Monday, 26<sup>th</sup> May, 2025 shall only be entitled to avail the facility of remote e-voting as well as voting at the AGM.
- The Remote e-voting period commences on Thursday, 29<sup>th</sup> May, 2025 at 09:00 A.M. IST and will end on Sunday, 1<sup>st</sup> June, 2025 at 05:00 P.M. IST. Voting through remote e-voting will not be permitted beyond 5:00 P.M. IST on Sunday, 1<sup>st</sup> June, 2025. E-voting shall also be made available at the AGM and the Members attending the meeting who have not cast their vote through remote e-voting shall be able to vote at the AGM.
- Members who have acquired shares after sending the Annual Report for the Financial Year 2024-25 through electronic means and before the cut-off date are requested to refer to the Notice of AGM for the process of obtaining the USER ID and Password for casting the vote.
- The manner of voting remotely or during the AGM for Members holding shares in dematerialized mode, physical mode and for Members who have not registered their email addresses has been provided in the Notice convening the AGM. Instructions for participating the AGM through VC / OAVM are also provided in the Notice of the AGM.
- Members who have cast their vote through remote e-voting can participate in the AGM but shall not be entitled to cast their vote again.
- In case of any queries, you may refer the Frequently Asked Questions (FAQs) for Shareholders and e-voting user manual for Shareholders available at the download section of [www.evoting.nsdl.com](http://www.evoting.nsdl.com) or call on: 022-4886 7000 and 022-2499 7000 or send a request to [evoting@nsdl.co.in](mailto:evoting@nsdl.co.in)

The Notice of the AGM and Annual Report for the Financial Year 2024-25 along with further details are available on the website of the Stock Exchanges, BSE Limited ("BSE") at [www.bseindia.com](http://www.bseindia.com) and the National Stock Exchange of India Limited ("NSE") at [www.nseindia.com](http://www.nseindia.com) and on the website of the Company at [www.lloyds.in](http://www.lloyds.in) and website of NSDL at [www.evoting.nsdl.com](http://www.evoting.nsdl.com).

Members holding shares in the physical form can get their e-mail ID registered by contacting Company's Registrar & Transfer Agent, Bigshare Services Private Limited ("RTA") on their email id [investor@bigshareonline.com](mailto:investor@bigshareonline.com) or by sending the duly filled in e-communication registration form available at [https://www.bigshareonline.com/resources/sebi\\_circular.aspx](https://www.bigshareonline.com/resources/sebi_circular.aspx) to our RTA on their email id [investor@bigshareonline.com](mailto:investor@bigshareonline.com).

The relevant documents pertaining to the items of business to be transacted at the AGM are available for inspection through electronic mode. Members are requested to write to the Company at [investor@lloyds.in](mailto:investor@lloyds.in) for inspection of said documents.

The Board of Directors at their Meeting held on Friday, 25<sup>th</sup> April, 2025 have considered and recommended payment of Final Dividend of Rs. 1 (100%) per equity share of a Face Value of Rs. 1/- each for the Financial Year ended 31<sup>st</sup> March, 2025, subject to approval of Members in the ensuing AGM.

The Record date fixed for determining the eligibility of Members for the payment of Final Dividend is Monday, 26<sup>th</sup> May, 2025. The Final Dividend if approved would be paid to the eligible Members on or after Friday, 6<sup>th</sup> June, 2025. The manner in which the Members, who wish to register their bank mandates for receiving their dividends are detailed in the Notice of AGM.

Members are requested to submit the documents in accordance with the applicable provisions of the Income Tax Act, 1961. The detailed tax rates, documents required for availing the applicable tax rates are provided on the website of the Company at <https://lloyds.in/investors/shareholders-information/>.


All communications/queries in this respect should be addressed to our RTA at their e-mail ID at [investor@bigshareonline.com](mailto:investor@bigshareonline.com). All communication received upto Monday, 26th May, 2025 by 05:00 P.M. on the tax determination/ deduction shall be considered for the dividend. Incomplete and/or unsigned forms and declarations will not be considered by the Company.

In case of any queries, Members may send an email to the Company's RTA at [investor@bigshareonline.com](mailto:investor@bigshareonline.com) or visit <https://www.bigshareonline.com/InvestorLogin.aspx> and submit the Grievance form. Alternatively, Member may email the Company directly at [investor@lloyds.in](mailto:investor@lloyds.in).

The Members may contact the Company's Registrar & Transfer Agent, Bigshare Services Private Limited at: **Bigshare Services Private Limited**  
Office No. S6-2, 6<sup>th</sup> Floor Pinnacle Business Park, Next to Ahura Centre, Mahakali Caves Road, Andheri (East), Mumbai - 400093  
Tel. Number: 022-6263 8200  
Email ID: [investor@bigshareonline.com](mailto:investor@bigshareonline.com)

For Lloyds Metals and Energy Limited  
Sd/-  
Akshay Vora  
Company Secretary  
Membership No.: ACS43122

Date: 9<sup>th</sup> May, 2025  
Place: Mumbai



## KERALA WATER AUTHORITY e-Tender Notice

Tender No: Rs T No/01/2025-26/SE/IO

REBUILD - PHASE-1-WSS TO NEDUVATHOOR PANCHAYAT AND KOTTARAKKARA MUNICIPALITY- Construction and commissioning of 9 m dia. intake well cum pump house, Transformer room, ramp and allied works.

EMD: Rs. 1,00,000/-


Tender fee: Rs. 8,270/- + Rs. 1,489/-

Last Date for submitting Tender: 16.05.2025 02:00:pm

Phone: 0474 2745293 Website: [www.kwa.kerala.gov.in](http://www.kwa.kerala.gov.in), [www.etenders.kerala.gov.in](http://www.etenders.kerala.gov.in)

KWA-IB-GL-6-63-2025-26

Supervising Engineer  
PH Circle, Kollam



# INDIA SHELTER FINANCE CORPORATION LIMITED

**STATEMENT OF AUDITED FINANCIAL RESULTS FOR QUARTER AND YEAR ENDED M**