



**August 15, 2025**

**National Stock Exchange of India  
Limited**

Exchange Plaza, C-1, G Block,  
Bandra-Kurla Complex,  
Bandra (East), Mumbai – 400 051

**Symbol: AVG**

**BSE Limited**

Phiroze Jeejeebhoy Towers,  
Dalal Street,  
Mumbai - 400 001

**Scrip Code: 543910**

**Subject: Copy of Newspaper Publication for Un-audited Financial Statements for the Quarter ended June 30, 2025**

**Ref: Regulation 47 of SEBI (LODR) Regulation, 2015**

Dear Sir/Madam,

Pursuant to Regulation 47 of SEBI (LODR) Regulations, 2015, we enclose herewith Newspaper publication in Business Standard (Hindi+ English) for Un-audited financial results for the quarter ended June 30, 2025.

Kindly take the same in your records.

**For AVG Logistics Limited**

A handwritten signature in blue ink, appearing to read 'Sanjay Gupta', with a horizontal line underneath.

**Sanjay Gupta  
Managing Director  
DIN: 00527801**



# 46 dead, over 150 rescued after cloudburst in J&K

PRESS TRUST OF INDIA  
Jammu, 14 August

A massive cloudburst led to flashfloods in a remote mountain village in Jammu and Kashmir's Kishtwar district on Thursday, killing at least 46 people, including two CISF personnel, and trapping many more.

As night fell over Chositi village, rescuers worked frantically and pulled out 167 people from under mounds of rubble. Of these, 38 are in a serious condition, officials said. The death toll went up steadily as the day progressed and there were fears it could rise further.

Disaster struck Chositi, the last motorable village on the way to Machail Mata temple, between 12 noon and 1 pm. A large number of people had gathered there for the annual Machail Mata yatra that began on July 25 and is scheduled to end on September 5. The 8.5 kilometre trek to the 9,500-foot shrine begins from Chositi.

Chositi is about 90 kilometres from Kishtwar town. A 'langar' (community kitchen) packed with devotees bore the brunt of the cloudburst, which led to flash floods and washed away several structures, including shops and a security outpost.

A large-scale rescue operation was launched by NDRF, SDRF, police, Army and local volunteers, the authorities have mobilised more rescuers, including two fresh teams of NDRF from Jammu to speed up the rescue efforts, officials said.

Army's White Knight Corps said efforts are on to safeguard



The disaster struck Chositi, the last motorable village en route to Machail Mata temple in Kishtwar district, between 12 noon and 1 pm on Thursday

lives and aid the survivors.

"In the aftermath of a cloudburst at Chositi village, Kishtwar, troops of White Knight Corps swiftly mobilised for rescue and relief ops. Efforts are centred on safeguarding lives and aiding survivors," the corps said in an X post.

President Droupadi Murmu and Prime Minister Narendra Modi sent their condolences and said the situation was being monitored carefully.

In a post on X, Modi said: "My thoughts and prayers are with all those affected by the cloudburst and flooding in Kishtwar, Jammu and Kashmir. The situation is being monitored closely. Rescue and relief operations are underway."

"Every possible assistance will be provided to those in need," the Prime Minister said.

"The news of several deaths due to a cloudburst in Kishtwar, Jammu-Kashmir, is extremely tragic. I express my heartfelt condolences to the grieving families and pray for the success of relief and rescue operations," Murmu said.

Union Home Minister Amit Shah spoke to Lt Gov Manoh Sinha and Chief Minister Omar Abdullah to take stock of the situation.

The Chief Minister cancelled 'at home' tea party and cultural events during Independence Day celebrations on Friday following the loss of lives. "We have decided not to

go ahead with the cultural events during the morning Independence Day celebrations, he said in a post on X.

### Flash floods, landslides wreak havoc in Himachal

Cloudbursts and flash floods in several districts of Himachal Pradesh caused huge destruction, with 472 roads closed for traffic, houses damaged, vehicles washed away and some panchayats in Shimla cut off. No loss of life has been reported, officials said on Thursday.

The local meteorological office has issued a 'yellow' alert, warning of heavy rain at isolated places in the state till August 20.

**INOX WIND LIMITED**  
CIN L31901HP2009PLC031083  
Regd. Off.: Plot No. 1, Khasra Nos. 264 to 267, Industrial Area, Village Basal, District Una – 174 303, Himachal Pradesh  
Tel./ Fax: 01975-272001, Email: investors.iwl@inoxwind.com; Website: www.inoxwind.com

Revenue  
up  
32%  
YoY at  
Rs. 863 cr

EBITDA  
up  
39%  
YoY at  
Rs. 220 cr

Highest ever Q1  
PAT of  
Rs. 97 cr  
up 134%  
YoY

Cash PAT  
up  
168%  
YoY at  
Rs. 186 cr

**EXTRACT OF UNAUDITED CONSOLIDATED FINANCIAL RESULTS FOR THE QUARTER ENDED 30<sup>th</sup> JUNE, 2025**

(Rs. in Lakhs)				
Sr. No.	Particulars	Quarter ended 30.06.2025 Unaudited	Year ended 31.03.2025 Audited	Quarter ended 30.06.2024 Unaudited
1	<b>Total Income from Operations</b>	<b>86,256</b>	<b>3,70,155</b>	<b>65,464</b>
2	<b>Earning Before Interest, Tax, Depreciation &amp; Amortization (EBITDA) including discontinued operations &amp; without exceptional items</b>	<b>22,000</b>	<b>91,780</b>	<b>15,848</b>
3	Net Profit/ (Loss) for the period (before tax, exceptional and/or extraordinary items)	13,755	55,027	5,156
4	Net Profit / (Loss) for the period before tax (after exceptional and/or extraordinary items)	13,755	53,681	5,156
5	<b>Net Profit/ (Loss) for the period after tax (after exceptional and/or extraordinary items)</b>	<b>9,734</b>	<b>43,762</b>	<b>4,159</b>
6	Total Comprehensive Income for the period [Comprising Profit/ (Loss) for the period after tax and Other Comprehensive Income after tax]	9,742	43,655	4,124
7	Reserves excluding Revaluation Reserves			
8	Paid-up Equity Share Capital (face value Rs. 10 per share)	1,62,413	1,62,413	1,62,413
9	Earnings per share (face value of Rs.10/- each) (not annualized)			
	a) Basic (Rs.)	0.60	2.75	0.24
	b) Diluted (Rs.)	0.60	2.75	0.24

**Notes :**

- The above results were reviewed by the Audit Committee and were thereafter approved by the Board of Directors at its meeting held on 14<sup>th</sup> August, 2025. The Statutory Auditors of the Company have carried out the limited review of the above results.
- Information on Standalone Financial Results: (Rs. in Lakhs)

Sr. No.	Particulars	Quarter ended 30.06.2025 Unaudited	Year ended 31.03.2025 Audited	Quarter ended 30.06.2024 Unaudited
1	<b>Total income from operations</b>	<b>72,243</b>	<b>356,318</b>	<b>63,304</b>
2	Net Profit/ (Loss) for the period before tax	11,631	47,038	7,375
3	<b>Net Profit/ (Loss) for the period after tax</b>	<b>8,671</b>	<b>38,406</b>	<b>7,392</b>

3. The above results are an extract of the detailed format of Quarterly Financial Results filed with the Stock Exchanges under Regulation 33 of the SEBI (Listing Obligations and Disclosure Requirements) Regulations, 2015. The full format of the Un-audited Standalone and Consolidated Financial Results are available on the Stock Exchanges' website ([www.bseindia.com](http://www.bseindia.com)) and on the Company's webpage (<https://www.inoxwind.com/financial-results>) and can also be accessed by scanning the following Quick Response Code:

On behalf of the Board of Directors  
For Inox Wind Limited  
Sd/-  
Devansh Jain  
Whole-time Director

Place : Noida  
Date : 14<sup>th</sup> August, 2025

An **INOX GFL** Group Company  
BEYOND INFINITY

## TECHDIGEST [mybs.in/tech](http://mybs.in/tech)

### Vivo to launch AR glasses on Aug 21

Vivo has announced that it will be launching its Vision Discovery Edition Glasses on August 21. As reported by FoneArena, the mixed reality headset will feature gesture-based precision controls, allowing users to interact with objects as if physically grasping them. However, the headset is not expected to go on sale this year.

### PUBG pulls plug on old consoles

Krafton has announced that support for PUBG on PlayStation 4 and Xbox One will end on November 13, after which the game will no longer be playable or downloadable on these platforms. Following this change, the console version will be limited to PlayStation 5 and Xbox Series X|S.

### LinkedIn introduces Mini Sudoku

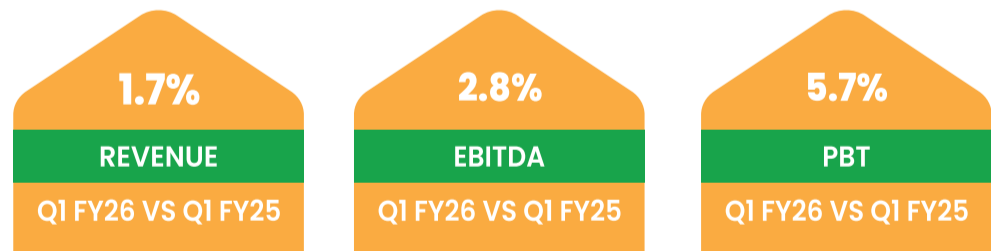
LinkedIn has released its sixth thinking-oriented game, Mini Sudoku. This daily, compact version of the classic puzzle is designed to be completed in just a few minutes. The difficulty will ramp up throughout the week, starting with easier puzzles on Mondays and reaching the most challenging ones on Sundays.



# AVG LOGISTICS LIMITED

SUSTAINABLE, RELIABLE, INTEGRATED LOGISTICS FOR INDIA'S TOP BUSINESSES

## EXTRACT OF THE UNAUDITED FINANCIAL RESULTS FOR THE QUARTER ENDED 30<sup>th</sup> June, 2025



AVG Logistics has become the first in India to deploy Tata Motors' 55-ton electric trucks for intra-plant and short-haul deliveries, supporting its green logistics strategy and Tata Steel's carbon reduction goals.

## Preferred Choice For India's Top Businesses



In House EV Charging Station

- ROAD TRANSPORT
- GREEN-EV / LNG TRANSPORT
- RAIL TRANSPORT
- COLD CHAIN
- WAREHOUSING
- FREIGHT FORWARDING
- PACKERS & MOVERS
- LIQUID LOGISTICS

S No.	Particulars	Standalone (Rs in Lakhs)				Consolidated (Rs in Lakhs)			
		Quarter Ended		Year Ended		Quarter Ended		Year Ended	
		June 30, 2025	March 31, 2025	June 30, 2024	March 31, 2025	June 30, 2025	March 31, 2025	June 30, 2024	March 31, 2025
		Unaudited	Audited	Unaudited	Audited	Unaudited	Audited	Unaudited	Audited
1	Total income from operations	12,448.34	14,743.87	12,261.83	55,081.39	12,502.15	14,771.15	12,290.69	55,151.77
2	Net Profit / (Loss) for the period (before Tax, Exceptional and/or Extraordinary items & Share of profit/ (loss) of Associates)	694.03	761.09	658.07	2,913.14	699.76	756.51	662.28	2,917.45
3	Net Profit/ (Loss) for the period before tax	694.03	761.09	658.07	2,913.14	699.76	756.51	662.28	2,917.45
4	Share in Net Profit/ (loss) of JV Associates	-	-	-	-	-	-	-	-
5	Net Profit/ (loss) for the period after tax (after exceptional items and / or Extraordinary items & Share of Profit/ (loss) of Associates)	492.97	526.37	516.76	2,127.51	497.42	522.68	520.97	2,132.71
6	Total comprehensive Income for the period Comprising Profit/ (Loss) for the period (after tax) and Other Comprehensive Income (after tax)	491.56	521.00	516.82	2,122.37	496.01	517.37	521.03	2,127.57
7	Equity Share Capital	1,505.77	1,505.77	1,365.77	1,505.77	1,505.77	1,505.77	1,365.77	1,505.77
8	Reserves (Excluding Revaluation Reserves)	-	-	-	23,173.30	-	-	-	23,153.24
9	Earnings Per Share (of INR 10 / - each) (for continuing and discontinued operations) (for quarter not annualized) Basic and Diluted	3.26	3.70	3.78	14.97	3.29	3.68	3.81	15.01




Liquid Logistics



Warehousing



Cold Chain



Customized Solutions



Cargo Parcel Train

**Notes:**  
1) The above is an extract of the detailed format of the Unaudited Financial Results for the Quarter Ended 30 June, 2025 filed with the Stock Exchange under Regulation 33 of the SEBI (Listing Obligations and Disclosure Requirements) Regulations, 2015. The full format of the Unaudited Financial Results are available on the BSE Limited website ([www.bseindia.com](http://www.bseindia.com)) and on the Company's Website  
2) The above financial results have been reviewed by the Audit Committee and approved by the Board of Directors at their respective meeting held on 14 August, 2025 and Limited Review of the same is carried out by the Statutory Auditors of the Company.  
3) The results have been prepared in accordance with the Companies (Indian Accounting Standards) Rules, 2015 (Ind AS) prescribed under Section 133 of the Companies Act, 2013 and other recognised accounting practices and policies to the extent applicable.  
4) The figures for the previous periods have been re-grouped / re-arranged wherever necessary to make them comparable with those of current period.



**Newly Launched**

**CONTACT US:**  
@ 1800-309-5565  
[www.galaxypacker-movers.com](http://www.galaxypacker-movers.com)  
[info@galaxypackersmovers.com](mailto:info@galaxypackersmovers.com)  
Services available across India

**Packers & Movers**



For AVG Logistics Limited  
sd/- Sanjay Gupta  
Managing Director  
DIN: 00527801

Place: Delhi  
Date: 14.08.2025

# प्री-आईपीओ सौदे 2023 की तेजी के बाद नरम पड़े

सुंदर सेतुरामन मुंबई, 14 अगस्त

तेजी से बढ़ते प्राइमरी बाजारों और बढ़ते औसत प्लेटो आकार के बीच पिछले दो वर्षों में प्री-आईपीओ आवंटन का चलन कम हो गया है। 2023 में 13 कंपनियों ने प्री-आईपीओ प्लेसमेंट के जरिये रिकॉर्ड 1,074 करोड़ रुपये जुटाए। हालांकि 2024 में यह आंकड़ा घटकर 387 करोड़ रुपये रह गया। इस बीच, इस साल अब तक सात कंपनियों ने 506 करोड़ रुपये जुटाए हैं।


पिछले कुछ वर्षों में इन सौदों की संख्या और मूल्य दोनों में गिरावट का मुख्य कारण प्री-आईपीओ और आईपीओ कीमतों के बीच घटते मूल्यांकन अंतर को माना जा रहा है।

पैटामैथ फाइनेंशियल सर्विसेज ग्रुप के संस्थापक और प्रबंध निदेशक (एमडी) महावीर लुणावत ने कहा, 'पहले प्री-आईपीओ भाव आईपीओ मूल्य से कम होता था जिससे कीमत में अंतर का फायदा मिलता था। अब प्री-आईपीओ मूल्य निर्धारण में भारी छूट आईपीओ के मूल्यांकन पर नकारात्मक असर डालती है। इसलिए कई कंपनियां प्री-आईपीओ प्लेसमेंट को टालती हैं।'

2025 में सात प्री-आईपीओ सौदों में से चार आईपीओ भाव पर हुए जबकि एक डिस्काउंट पर हुआ। अभी दो कंपनियों के आईपीओ आने बाकी हैं। गौरतलब है कि रिटेल चैन पटेल रिटेल का आईपीओ प्राइस बैंड नवंबर 2024 के प्री-आईपीओ प्राइसिंग से 15 प्रतिशत कम है। कंपनी का लगभग 243 करोड़ का आईपीओ 19 अगस्त को खुलेगा।

भुगतान समाधान प्रदाता शेषसायी टेक्नोलॉजीज ने 11 अगस्त को लगभग 120 करोड़ के प्री-आईपीओ प्लेसमेंट की घोषणा की। इस फंडिंग राउंड में टाटा एआईजी जनरल इंश्योरेंस कंपनी, वीक्यू फास्टरकेप फंड-2 और वैल्यूक्वेस्ट इंडिया गिफ्ट फंड शामिल थे। प्री-आईपीओ प्लेसमेंट ऑफर दस्तावेज जमा कराने के बाद होता है और इस तरह से जुटाई गई राशि अनुपातिक रूप से आईपीओ का आकार घटा देती है।

लुणावत ने कहा कि आईपीओ पेशकशों की बढ़ती रफ्तार और मूल्यांकन के प्रति निवेशकों की बढ़ती सजगता के कारण कंपनियों प्री-आईपीओ प्लेसमेंट से बच रही हैं और बाजार में तेजी के बीच आईपीओ चरण में बेहतर मूल्यांकन की तलाश में हैं। उन्होंने बताया,



■ 2025 में सात प्री-आईपीओ सौदों में से चार आईपीओ भाव पर हुए जबकि एक डिस्काउंट पर हुआ

■ आईपीओ पेशकशों की बढ़ती रफ्तार और मूल्यांकन के प्रति निवेशकों की बढ़ती सजगता के कारण कंपनियों प्री-आईपीओ प्लेसमेंट से बच रही हैं

'आईपीओ निवेशक हाल में प्री-आईपीओ कीमतों से ज्यादा प्रीमियम देने से बच रहे हैं।'

2025 में अब तक प्री-आईपीओ प्लेसमेंट से जुड़ी अन्य कंपनियां हैं- स्टैंडर्ड ग्लोबल लाइनिंग टेक्नोलॉजी (40 करोड़ रुपये), स्कोडा ट्यूब्स (55 करोड़ रुपये), एरिसिफ्ट (80 करोड़ रुपये), ब्रिगेड होटल वेंचर्स (126 करोड़ रुपये), ऑल टाइम प्लास्टिक्स (70 करोड़ रुपये) और पटेल रिटेल (15 करोड़ रुपये)। विशेषज्ञों का कहना है कि जब तक बाजार की धारणा में गिरावट नहीं आती, तब तक प्री-आईपीओ सौदों में नरमी रह सकती है।

सेंट्रम कैपिटल में पार्टनर-इन्वेस्टमेंट बैंकिंग, प्रॉजल श्रीवास्तव ने कहा, 'केवल कुछ ही जारीकर्ता प्री-आईपीओ की राह पकड़ेंगे। जब आईपीओ की मांग जोरदार हो तो प्री-आईपीओ की जरूरत नहीं होती। इसके अलावा, बड़े सौदों की तुलना में छोटे सौदों में प्री-आईपीओ की संख्या ज्यादा होती है।' इस साल अब तक लगभग 37 कंपनियों ने आईपीओ के जरिये कुल मिलाकर 61,500 करोड़ रुपये जुटाए हैं।

## जेएसडब्ल्यू सीमेंट और ऑल टाइम प्लास्टिक्स की सुस्त शुरुआत

जेएसडब्ल्यू सीमेंट और ऑल टाइम प्लास्टिक्स के शेयरों की पहले दिन की कारोबारी शुरुआत निराशाजनक रही। उनके शेयर इश्यू प्राइस के करीब ही बंद हुए। जेएसडब्ल्यू सीमेंट के शेयर 146 रुपये पर बंद हुए जबकि उसका इश्यू प्राइस 147 रुपये था। एनएसई पर शेयर ने 155 रुपये के उच्चतम

और 145 रुपये के निम्नतम स्तर को छुआ जहां 1,581 करोड़ रुपये के शेयरों का कारोबार हुआ। आखिरी बंद भाव पर कंपनी का मूल्यांकन 19,905 करोड़ रुपये है। ऑल टाइम प्लास्टिक्स के शेयर 275 रुपये के निर्गम मूल्य से 7.2 रुपये यानी 2.6 फीसदी की बढ़त के साथ 282.2 रुपये पर बंद हुए।

एनएसई पर शेयर ने 325 रुपये के उच्चतम और 281 रुपये के निम्नतम स्तर को छुआ जहां 1,849 करोड़ रुपये के शेयरों का लेन-देन हुआ। आखिरी बंद भाव पर प्लास्टिक हाउसवेयर उत्पाद बनाने वाली कंपनी ऑल टाइम प्लास्टिक्स का मूल्यांकन 1,849 करोड़ रुपये रहा। जेएसडब्ल्यू सीमेंट के 3,600 करोड़ रुपये के आईपीओ और ऑल टाइम प्लास्टिक्स के 400 करोड़ रुपये के आईपीओ को 8-8 गुना आवेदन मिले थे।



## इंडियन ऑयल कॉर्पोरेशन लिमिटेड

### Indian Oil Corporation Limited

[CIN - L23201MH1959GOI011388]  
 Regd. Office: IndianOil Bhavan, G-9, All Yavar Jung Marg, Bandra (East), Mumbai-400 051  
 Website: www.iocl.com; Email ID: investors@indianoil.in

## उत्कृष्टता की नई ऊंचाईयों की ओर निरंतर अग्रसर

### 30 जून 2025 को समाप्त तिमाही हेतु एकल और समेकित अलेखापरीक्षित वित्तीय परिणामों का विवरण

(₹ करोड़ में)

क्र. सं.	विवरण	एकल				समेकित			
		समाप्त तिमाही के लिए		समाप्त वर्ष के लिए		समाप्त तिमाही के लिए		समाप्त वर्ष के लिए	
		30.06.2025	31.03.2025	30.06.2024	31.03.2025	30.06.2025	31.03.2025	30.06.2024	31.03.2025
1	ऑपरेशंस से रिवेन्यू	2,18,607.70	2,17,725.44	2,15,988.76	8,45,512.61	2,21,849.02	2,21,360.24	2,19,864.34	8,59,362.73
2	अन्य आय	613.15	1,173.42	533.90	4,963.84	583.25	1,237.84	531.07	3,513.73
3	कुल आय	2,19,220.85	2,18,898.86	2,16,522.66	8,50,476.45	2,22,432.27	2,22,598.08	2,20,395.41	8,62,876.46
4	कुल व्यय	2,11,815.94	2,10,113.19	2,13,069.95	8,36,432.13	2,14,830.24	2,12,834.10	2,16,125.54	8,49,411.46
5	अवधि हेतु, शुद्ध लाभ/(हानि), एसोसिएट एवं जॉइंट वेंचर, असाधारण मदों और कर के लाभ/(हानि) के हिस्से से पूर्व	7,404.91	8,785.67	3,452.71	14,044.32	7,602.03	9,763.98	4,269.87	13,465.00
6	एसोसिएट/जॉइंट वेंचर के लाभ/(हानि) का अंश	-	-	-	-	1,148.45	279.62	571.17	1,760.43
7	कर एवं असाधारण मदों से पूर्व, अवधि हेतु शुद्ध लाभ/(हानि)	7,404.91	8,785.67	3,452.71	14,044.32	8,750.48	10,043.60	4,841.04	15,225.43
8	अवधि हेतु, कर पूर्व शुद्ध लाभ/(हानि)	7,404.91	8,786.72	3,452.71	15,882.34	8,750.48	10,044.65	4,841.04	17,063.45
9	अवधि हेतु, कर परचात शुद्ध लाभ/(हानि)	5,688.60	7,264.85	2,643.18	12,961.57	6,808.12	8,367.63	3,722.63	13,788.83
10	अवधि हेतु, पैतृक इक्विटी होल्डर्स से संबंधित कर परचात शुद्ध लाभ/(हानि)	-	-	-	-	6,813.71	8,123.64	3,528.49	13,597.84
11	अवधि हेतु, कुल समावेशी आय [जिसमें अवधि हेतु लाभ/(हानि) (कर परचात) तथा अन्य समावेशी आय (कर परचात) सम्मिलित हैं]	6,017.67	8,233.37	4,354.16	11,602.16	7,416.87	10,350.29	5,599.34	12,938.87
12	अवधि हेतु, पैतृक इक्विटी होल्डर्स से संबंधित कुल समावेशी आय	-	-	-	-	7,421.62	10,108.21	5,411.82	12,735.92
13	प्रत्यक्ष इक्विटी शेयर पूंजी (अंकित मूल्य ₹10 प्रत्येक)	14,121.24	14,121.24	14,121.24	14,121.24	14,121.24	14,121.24	14,121.24	14,121.24
14	अन्य इक्विटी जिसमें पुनर्मूल्यांकन संघय सम्मिलित नहीं हैं	-	-	-	1,64,905.30	-	-	-	1,72,715.76
15	प्रतिभूति अधिमूल्य खाता	-	-	-	-	79.94	79.94	79.94	79.94
16	नेट वर्क (रिस-निर्धारित ब्याज को छोड़कर कुल इक्विटी)	1,84,694.53	1,78,676.86	1,81,069.13	1,78,676.86	1,93,901.77	1,86,487.32	1,88,736.90	1,86,487.32
17	बकाया ऋण	1,21,546.71	1,34,465.54	1,15,846.62	1,34,465.54	1,29,921.76	1,42,559.90	1,24,661.52	1,42,559.90
18	ऋण इक्विटी अनुपात (टाइम्स)	0.66	0.75	0.64	0.75	0.65	0.75	0.64	0.75
19	प्रति शेयर अर्जन (₹) (बेसिक और डायल्यूटेड) (अंकित मूल्य-₹10 प्रत्येक)	4.13	5.28	1.92	9.41	4.95	5.90	2.56	9.87
20	पूंजी रिडेम्पशन रिजर्व	-	-	-	-	0.42	0.42	0.42	0.42
21	बांड रिडेम्पशन रिजर्व	-	-	-	-	18.75	18.75	18.75	18.75
22	ऋण सेवा कवरेज अनुपात (टाइम्स)	2.06	1.06	1.23	1.07	2.29	0.94	1.29	1.02
23	ब्याज सेवा कवरेज अनुपात (टाइम्स)	5.64	6.17	4.30	4.02	6.16	6.58	4.90	4.13

उपरोक्त विवरण सेबी (सूचीकरण दायित्व और प्रकटीकरण अधिकाए) रेगुलेशन, 2015 के विनियम 33 एवं विनियम 52 के तहत स्टॉक एक्सचेंजों में प्रस्तुत किए गए वित्तीय परिणामों के विस्तृत प्रारूप का सार है। वित्तीय परिणामों का पूर्ण विवरण स्टॉक एक्सचेंज की वेबसाइट अर्थात् बीएसई लिमिटेड (URL: https://www.bseindia.com/xml-data/corpfiling/AttachLive/6453672-6f2-4fd-9164-b80348ebab62.pdf) और नेशनल स्टॉक एक्सचेंज की वेबसाइट (URL: https://nsearchives.nseindia.com/corporate/IOC\_14082025141229\_Reg\_30\_Integrated\_filing\_Financials\_Q1\_25\_26\_S.pdf) पर एवं कंपनी की वेबसाइट (www.iocl.com) पर उपलब्ध है।

स्थान : नई दिल्ली  
दिनांक : 14 अगस्त, 2025



30 जून 2025 को समाप्त तिमाही के लिए अलेखापरीक्षित वित्तीय परिणामों के लिए QR code स्कैन करें



63,000 से अधिक देशव्यापी ग्राहक टच पॉइंट्स



10 ग्रुप रिफाइनरियों का स्वामित्व और संचालन




20,000 कि.मी. से अधिक देशव्यापी पाइपलाइन नेटवर्क



देश में प्राकृतिक गैस, पेट्रोकेमिकल्स क्षेत्र में द्वितीय स्थान

बोर्ड के आझानुसार  
हस्ता./-  
(अनुज जैन)  
निदेशक (वित्त)  
सीआईएन- 10310088

web: www.iocl.com हमें फॉलो करें : 



# AVG LOGISTICS LIMITED

SUSTAINABLE, RELIABLE, INTEGRATED LOGISTICS FOR INDIA'S TOP BUSINESSES

EXTRACT OF THE UNAUDITED FINANCIAL RESULTS FOR THE QUARTER ENDED 30<sup>th</sup> June, 2025

1.7%

REVENUE

Q1 FY26 VS Q1 FY25

2.8%


EBITDA


Q1 FY26 VS Q1 FY25


5.7%


PBT


Q1 FY26 VS Q1 FY25


 ROAD TRANSPORT


 GREEN-EV / LNG TRANSPORT


 RAIL TRANSPORT

 COLD CHAIN


 WAREHOUSING

 FREIGHT FORWARDING


 PACKERS & MOVERS

 LIQUID LOGISTICS


S No.	Particulars	Standalone (Rs in Lakhs)				Consolidated (Rs in Lakhs)			
		Quarter Ended		Year Ended		Quarter Ended		Year Ended	
		June 30, 2025	March 31, 2025	June 30, 2024	March 31, 2025	June 30, 2025	March 31, 2025	June 30, 2024	March 31, 2025
		Unaudited	Audited	Unaudited	Audited	Unaudited	Audited	Unaudited	Audited
1	Total income from operations	12,448.34	14,743.87	12,261.83	55,081.39	12,502.15	14,771.15	12,290.69	55,151.77
2	Net Profit / (Loss) for the period (before Tax, Exceptional and/or Extraordinary items & Share of profit/ (loss) of Associates)	694.03	761.09	658.07	2,913.14	699.76	756.51	662.28	2,917.45
3	Net Profit/ (Loss) for the period before tax	694.03	761.09	658.07	2,913.14	699.76	756.51	662.28	2,917.45
4	Share in Net Profit/ (loss) of JV Associates	-	-	-	-	-	-	-	-
5	Net Profit/ (loss) for the period after tax (after exceptional items and / or Extraordinary items & Share of Profit/ (loss) of Associates)	492.97	526.37	516.76	2,127.51	497.42	522.68	520.97	2,132.71
6	Total comprehensive Income for the period Comprising Profit/ (Loss) for the period (after tax) and Other Comprehensive Income (after tax)	491.56	521.00	516.82	2,122.37	496.01	517.37	521.03	2,127.57
7	Equity Share Capital	1,505.77	1,505.77	1,365.77	1,505.77	1,505.77	1,505.77	1,365.77	1,505.77
8	Reserves (Excluding Revaluation Reserves)	-	-	-	23,173.30	-	-	-	23,153.24
9	Earnings Per Share (of INR 10 / - each) (for continuing and discontinued operations) (for quarter not annualized) Basic and Diluted	3.26	3.70	3.78	14.97	3.29	3.68	3.81	15.01




In House EV Charging Station




Liquid Logistics




Warehousing



Cold Chain



Customized Solutions



Cargo Parcel Train

**Notes:**


1) The above is an extract of the detailed format of the Unaudited Financial Results for the Quarter Ended 30 June, 2025 filed with the Stock Exchange under Regulation 33 of the SEBI (Listing Obligations and Disclosure Requirements) Regulations, 2015. The full format of the Unaudited Financial Results are available on the BSE Limited website (www.bseindia.com) and on the Company's Website

2) The above financial results have been reviewed by the Audit Committee and approved by the Board of Directors at their respective meeting held on 14 August, 2025 and Limited Review of the same is carried out by the Statutory Auditors of the Company.


3) The results have been prepared in accordance with the Companies (Indian Accounting Standards) Rules, 2015 (Ind AS) prescribed under Section 133 of the Companies Act, 2013 and other recognised accounting practices and policies to the extent applicable.

4) The figures for the previous periods have been re-grouped / re-arranged wherever necessary to make them comparable with those of current period.

Newly Launched



CONTACT US:  
@ 1800-309-5565  
www.galaxypacker.movers.com  
info@galaxypacker.movers.com  
Services available across India



For AVG Logistics Limited  
sd/- Sanjay Gupta  
Managing Director  
DIN: 00527801

Place: Delhi  
Date: 14.08.2025

Regd Office: 25 DDA Market, Savita Vihar, Delhi-110092

Corporate Office: 102, 1st Floor, Jhilmil Metro Complex Delhi- 110095

CIN:L60200DL2010PLC198327;

Email- praveen@avglogistics.com

Website: www.avglogistics.com