

Regd. Off. : Unit No. 605, 6th Floor,
Raheja Chambers, Nariman Point,
Mumbai - 400021, M.S., India.
Email : info@cianindustries.com
CIN: L15142MH1985PLC037493

Corp. Off. : 4th Floor Gupta Tower,
Science College Road, Civil Lines,
Nagpur - 440001 M.S., India.
Website : www.cianindustries.com
Contact : 0712-2551144 / 2551155



Date: 15 November, 2025

To,
**Department of Corporate Services,
BSE Ltd.**
Phiroze Jeejeebhoy Towers
Dalal Street, Mumbai- 400 001

SCRIP CODE: 519477 SCRIP ID: CIANAGRO

Sub: Submission of Newspaper Publication of Unaudited Financial Results (Standalone & Consolidated) for the Quarter and Half year ended September 30, 2025.

Dear Sir/Madam,

Pursuant to Regulation 30 and Regulation 47 SEBI (Listing Obligation and Disclosure Requirement), Regulation, 2015, we are enclosing a copy of newspaper advertisement of Unaudited Financial Results (Standalone & Consolidated) for the quarter and half year ended September 30, 2025 published in the Newspaper of Financial Express (All India) and Loksatta, Mumbai Edition on 15th November, 2025 The same has been made available on the Company's Website at cianindustries.com

You are kindly requested to place the aforesaid information on records and acknowledge the receipt.

Thanking you,

Yours faithfully,

For CIAN Agro Industries & Infrastructure Limited


Madhubala Dave

**Company Secretary & Compliance Officer
FCS:12218**

Encl.: As above





CIAN AGRO INDUSTRIES & INFRASTRUCTURE LIMITED

CIN: L15142MH1985PLC032493

Regd. Off: Unit No. 605, 6th Floor, Raha Chambers, Nariman Point, Mumbai, MH, India, 400021

Corp Off: 4th Floor, Gupta Tower, Science College Road, Civil Lines, Nagpur - 440001

STATEMENT OF STANDALONE & CONSOLIDATED UNAUDITED FINANCIAL RESULTS FOR THE QUARTER & HALF YEAR ENDED 30TH SEPTEMBER 2025 (Rupees in Lacs)

Sl. No.	Particulars	Standalone						Consolidated					
		Quarter Ended			Half Year Ended			Quarter Ended			Half Year Ended		
		30-09-2025	30-09-2024	30-09-2023	30-09-2025	30-09-2024	30-09-2023	30-09-2025	30-09-2024	30-09-2023	30-09-2025	30-09-2024	30-09-2023
		Unaudited	Unaudited	Unaudited	Unaudited	Unaudited	Unaudited	Unaudited	Unaudited	Unaudited	Unaudited	Unaudited	Unaudited
1	Total Income from Operations	8125.07	9999.65	7478.18	18123.72	9242.87	26387.80	42,664.35	52347.69	12,638.21	95014.43	14402.90	105369.91
2	Net Profit / (Loss) for the period (before Tax, Exceptional and/or Extraordinary items)	32.12	56.99	(90.64)	89.11	(81.55)	221.18	1,159.93	5413.98	(145.72)	6,573.94	(139.46)	4560.10
3	Net Profit / (Loss) for the period before tax (after Exceptional and/or Extraordinary items)	32.12	56.99	(90.64)	89.11	(81.55)	221.18	1,159.93	5413.98	(145.72)	6,573.94	(139.46)	4560.10
4	Net Profit / (Loss) for the period after tax (after Exceptional and/or Extraordinary items)	14.26	4.61	(101.50)	18.87	(88.88)	95.52	1,900.08	5221.46	(3.11)	7121.57	6.69	4136.10
5	Total Comprehensive Income for the period (before tax) (after tax) and Other Comprehensive Income (after tax)	14.26	4.61	(101.50)	18.87	(88.88)	91.98	1,875.18	5,240.30	1,89,144.39	7115.51	189151.96	1,93,289.65
6	Equity Share Capital	279858950	279858950	279858950	279858950	279858950	279858950	279858950	279858950	279858950	279858950	279858950	279858950
7	Earnings Per Share (of Rs. 10/- each)												
	a) Basic	0.05	0.02	(0.36)	0.07	(0.32)	0.34	6.79	18.66	(0.01)	25.45	0.02	14.71
	b) Diluted	0.05	0.02	(0.36)	0.07	(0.32)	0.34	6.79	18.66	(0.01)	25.45	0.02	14.71

Notes: 1. The above financial results were reviewed and recommended by the Audit Committee and taken on record by the Board of Directors at their meeting held on November 14, 2025.

2. The above is an extract of the detailed format of Quarterly/Six Months Financial Results filed with the Stock Exchanges under Regulation 33 of the SEBI (Listing and Other Disclosure Requirements) Regulations, 2015. The full format of the Quarterly/Annual Financial Results are available on the Bombay Stock Exchange website (www.bseindia.com) and Company's website at www.cianindustries.com.

Date: 14/11/2025

Place: Nagpur




For CIAN Agro Industries & Infrastructure Limited

Sd/-

Nikhil Gadkari

Managing Director

MASK INVESTMENTS LIMITED													
CIN : L65993GJ1992PLC036653													
REGD. OFF.: Office no.: 908, 9th Floor, Rajhans Montessa, Dumas Road, Magdalla, Surat - 395 007 (GUJARAT).													
Phone no.: 0261-2463262 / 63 Email : contact@maskinvestments.com website : www.maskinvestments.com													
EXTRACT OF UN-AUDITED STANDALONE FINANCIAL RESULTS FOR THE QUARTER AND HALF YEAR ENDED ON SEPTEMBER 30, 2025													
(Rs. in Lakhs)													
PARTICULARS	STANDALONE												
	Quarter Ended		Quarter Ended		Quarter Ended		Half Year Ended		Half Year Ended		Year Ended		
	30/09/2025	30/06/2025	30/09/2024	30/06/2024	30/09/2024	30/06/2024	30/09/2025	30/06/2025	30/09/2024	30/06/2024	31/03/2025	31/03/2025	31/03/2025
		(Un-Audited)	(Un-Audited)	(Un-Audited)	(Un-Audited)	(Un-Audited)	(Un-Audited)	(Un-Audited)	(Un-Audited)	(Un-Audited)	(Audited)	(Audited)	(Audited)
Total Income from Operations		2.64	2.61	34.70	5.24	38.55	41.38						
Net Profit / (Loss) for the period (before Tax, Exceptional and / or Extraordinary items)		(0.48)	(4.38)	3.48	(4.87)	2.28	4.73						
Net Profit / (Loss) for the period before tax (after Exceptional and / or Extraordinary items)		(0.48)	(4.38)	3.48	(4.87)	2.28	4.73						
Net Profit / (Loss) for the period after tax (after Exceptional and / or Extraordinary items)		(0.48)	(4.38)	2.91	(4.87)	1.71	3.45						
Total Comprehensive Income for the period (Comprising Profit / (Loss) for the period (after tax) and Other Comprehensive Income (after tax))		(1,057.63)	281.36	1,018.87	(776.28)	1,303.39	(5,641.83)						
Paid up Equity Share Capital				305.15									
Reserves (excluding Revaluation Reserve) as shown in Balance sheet of previous year											9,499.30		
Earnings Per Share (Face Value of Rs. 10/- each) (for continuing and discontinued operations)													
(a) Basic (in Rs.) :		(0.02)	(0.14)	0.10	(0.16)	0.06	0.11						
(b) Diluted (in Rs.) :		(0.02)	(0.14)	0.10	(0.16)	0.06	0.11						
NOTE: 1. The above results have been reviewed by the Audit Committee and approved by the Board of Directors at their meetings held on November 13, 2025.													
2. The above are an extract of the detailed format of Audited Standalone Financial Results for the Quarter and Half Year ended on September 30, 2025, filed with Stock Exchange under Regulation 33 of the SEBI (Listing Obligations and Disclosure Requirements) Regulations, 2015. The full format of the quarterly and half yearly financial results are available on the Stock Exchange website i.e. www.nseindia.com and on the Company's website i.e. www.maskinvestments.com.													
For MASK INVESTMENTS LIMITED Sd/- NARAYAN SABOO CHAIRMAN & DIRECTOR (DIN : 06223324)													
Place : SURAT Date : 13-11-2025													

JINDAL PHOTO LIMITED													
Regd. Off. : 19 th K.M., Hapur-Bulandshahr Road, P.O. Gulaathi, Dist Bulandshahr (U.P.) - 203408													
Head Office : Plot No. 12, Sector B-1, Local Shopping Complex, Vasant Kunj, New Delhi- 110070													
Tel. No.: 011-40322100, CIN: L33209UP2004PLC095076, Email : cs_jphoto@jindalgroup.com, Website : www.jindalphoto.com													
STATEMENT OF STANDALONE AND CONSOLIDATED FINANCIAL RESULTS FOR THE QUARTER AND SIX MONTHS ENDED SEPTEMBER 30, 2025													
Rs. in Lakhs except EPS					Rs. in Lakhs except EPS								
STANDALONE					S. No.	Particulars	CONSOLIDATED						
Quarter Ended 30-09-25 Unaudited	Half Year Ended 30-09-25 Unaudited	Quarter Ended 30-09-24 Unaudited	Year Ended 31-03-25 Audited	Quarter Ended 30-09-25 Unaudited			Half Year Ended 30-09-25 Unaudited	Quarter Ended 30-09-24 Unaudited	Year Ended 31-03-25 Audited				
1,095	1,149	81	247	1	Total Income from operations	1,095	1,149	81	247				
948	858	(50)	(289)	2	Profit/(Loss) before exceptional items, share of Net Profit/(Loss) of Joint Venture and Associate and tax	948	858	(50)	(289)				
948	858	(50)	(289)	3	Net Profit/(Loss) for the period before Tax (after Exceptional and/or Extraordinary items share of Net Profit/(Loss) of Joint Venture and Associate)	5,013	10,257	12,473	22,578				
679	583	(54)	(274)	4	Net Profit/(Loss) for the period after Tax (after Exceptional and/or Extraordinary items)	4,744	9,982	12,469	22,594				
678	581	(56)	409	5	Total Comprehensive Income for the period (Comprising Profit/(Loss) for the period (after Tax) and Other Comprehensive Income (after Tax))	5,021	11,336	13,567	24,159				
1026	1026	1026	1026	6	Paid up Equity Share Capital (Face Value of Rs 10/- each)	1026	1026	1026	1026				
6.62	5.68	(0.53)	(2.67)	7	Earnings Per Share (EPS) (of Rs. 10/- each) on Net Profit (Not annualised) Basic & Diluted (Rs.)	46.23	97.31	121.55	220.25				
Notes													
1 The financial results of the Company have been prepared in accordance with The Companies (Indian Accounting Standards) Rules, 2015 as amended, prescribed under section 133 of the Companies Act, 2013.													
2 The above results were reviewed by the Audit Committee and approved by the Board of Directors at their respective meetings held on November 13, 2025. The Statutory Auditors have carried out Limited Review of the above financial results.													
3 The above is an extract of the detailed format of Financial Results filed with the Stock Exchanges under Regulation 33 of the SEBI (Listing Obligations and Disclosure Requirements) Regulations, 2015. The full format of the Financial Results are available on the Stock Exchange websites (www.bseindia.com and www.nseindia.com) and also on the Company's website at www.jindalphoto.com.													
<div></div>													
By Order of the Board for JINDAL PHOTO LIMITED Sd/- Manoj Kumar Rastogi Managing Director DIN: 07585209													
Place : New Delhi Date : November 13, 2025													

GB GLOBAL LIMITED

(formerly known as Mandhana Industries Limited)

CIN: L17120MH1984PLC033553

Registered Office: 10th Floor, Dev Plaza, Opp. Andheri Fire Station S. V. Road, Andheri (West), Mumbai - 400 058.

Tel: 022-4353 9191, Email ID: cs@gbglobal.in, Website: www.gbglobal.in

Extract of Unaudited Financial Results for the Quarter and half year ended 30th September, 2025

(Rs. in Lakhs except earning per share)





Sr. No.	Particulars	STANDALONE				CONSOLIDATED							
		Quarter Ended		Year Ended		Quarter Ended		Year Ended		Quarter Ended		Year Ended	
		30-09-2025	30-06-2025	30-09-2024	31-03-2025	30-09-2025	30-06-2025	30-09-2024	31-03-2025	30-09-2025	30-06-2025	30-09-2024	31-03-2025
		(Unaudited)	(Audited)	(Unaudited)	(Audited)	(Unaudited)	(Unaudited)	(Unaudited)	(Audited)	(Unaudited)	(Unaudited)	(Unaudited)	(Audited)
1	Total Income	3,340.20	4,486.35	4,463.01	29,122.25	3,329.44	4,580.59	4,463.28	29,148.71				
2	Net Profit / (Loss) for the period (before tax, exceptional and/or extraordinary items)	81.79	1,732.29	413.91	11,380.63	54.70	1,468.64	378.66	11,174.73				
3	Net Profit / (Loss) for the period before tax (after exceptional and/or extraordinary items)	81.79	1,732.29	413.91	10,880.08	54.70	1,468.64	378.66	10,674.18				
4	Net Profit / (Loss) for the period after tax (after exceptional and/or extraordinary items and but before share of profit of joint venture and associates)	43.20	1,524.50	307.03	10,821.56	16.11	1,260.85	271.78	10,615.35				
5	Profit for the year	26.66	1,524.86	301.83	10,816.36	(0.45)	1,261.21	266.58	10,610.15				
6	Total comprehensive income for the period (comprising profit/loss for the period after tax and other comprehensive income after tax)	27.09	1,525.29	303.52	10,818.09	(0.02)	1,261.64	268.27	10,611.88				
7	Equity Share Capital	5,003.31	5,003.31	5,003.31	5,003.31	5,003.31	5,003.31	5,003.31	5,003.31				
8	Earnings Per Share (of Rs. 10/- each)												
	EPS before Exceptional Items of Rs. 10/- each: Basic & Diluted (Rs.):	0.50	3.05	0.60	22.62	-	2.52	0.53	22.21				
	EPS after Exceptional Items of Rs. 10/- each: Basic & Diluted (Rs.): (a) Diluted :	0.50	3.05	0.60	21.62	-	2.52	0.53	21.21				

Notes:

- The above is an extract of the detailed format of Unaudited Standalone and Consolidated Financial Results for the quarter and half year ended September 30, 2025 filed with the BSE Limited and National Stock Exchange of India Limited under Regulation 33 of the SEBI (Listing Obligations and Disclosure Requirements) Regulations, 2015. The full format of the aforesaid Financial Results for the quarter and half year ended September 30, 2025 are available on the Stock Exchanges websites i.e. www.bseindia.com and www.nseindia.com and also on the Company's website at www.gbglobal.in. The same can be accessed by scanning the QR Code provided.
- The above results for the quarter and half year ended September 30, 2025 which have been subjected to audit by the Auditors of the Company were reviewed by the Audit Committee of Directors and subsequently approved by the Board of Directors at their meeting held on November 14, 2025 in terms of Regulation 33 of the SEBI (Listing Obligations and Disclosure Requirements) Regulations, 2015.
- The above financial results have been prepared in accordance with the Indian Accounting Standard ("Ind As") as prescribed under Section 133 of the Companies Act, 2013 read with the relevant rules issued there under. The results for the previous quarter have also been restated.

For and on behalf of
GB Global Limited
Sd/-
Dev Thakkar
Chairman

Place: Mumbai
Date: 14.11.2025

	सेन्सेक्स: ८४,५६२.७८ ▲८४.९९ (+०.१०%)
	निफ्टी: २५,९९०.०५ ▲३०.९० (+०.१२%)
	तेल \$: ६३.९३ (▲१.५१%)
	डॉलर ₹: ८८.७५ (▲५ पैसे)

सेन्सेक्स, निफ्टीची सलग चौथ्या सत्रात विजयी दौड कायम लोकसत्ता व्यापार प्रतिनिधी

मुंबई : शेअर बाजारातील प्रमुख निर्देशांक सेन्सेक्स आणि निफ्टी यांनी सलग चौथ्या दिवशीही सकारात्मक गती कायम राखली. मुख्यतः ग्राहकोपयोगी वस्तू (एफएमसीजी), बँकिंग आणि दूरसंचार क्षेत्रातील समभागांमध्ये गुंतवणूकदारांनी खरेदी केल्याने बाजारात उत्साह टिकून राहिला. दिवसअखेरीस सेन्सेक्स ८४.११ अंशांनी वधारून ८४,५६२.७८ पातळीवर बंद झाला. दुसरीकडे निफ्टी ३०.९० अंशांनी वधारून २५,९१०.०५ पातळीवर बंद झाला. बँकिंग आणि ग्राहकोपयोगी समभागांच्या जोरावर निर्देशांकांनी विजयी दौड कायम राखली आहे. बिहार निवडणुकीत राष्ट्रीय लोकशाही आघाडीच्या विजयामुळे गुंतवणूकदारांच्या खरेदीपुरक भावनांना चालना दिली. कंपन्यांच्या कामगिरीतील सकारात्मक बदल आणि महागाई देखील कमी झाल्याने अर्थव्यवस्थेचा वेग कायम राहण्याची अपेक्षा आहे.

कोटक महिंद्र बँकेची समभाग विभाजनासाठी २१ नोव्हेंबरला बैठक

नवी दिल्ली : खासगी क्षेत्रातील आघाडीची बँक असलेल्या कोटक महिंद्र बँकेचे संचालक मंडळ पुढील आठवड्यात २१ नोव्हेंबरला नियोजित बैठकीत समभागांच्या विभाजनाच्या प्रस्तावावर विचार करणार आहे, असे बँकेने शुक्रवारी बाजारमंचांना सूचित केले. कोटक महिंद्र बँकेने आतापर्यंत समभागांचे विभाजन आणि बक्षीस समभाग (बोनस शेअर) देऊन भागधारकांना उपकृत केले आहे. कोटक महिंद्र बँकेच्या समभागांचे सध्याचे दर्शनी मूल्य प्रत्येकी ५ रुपये आहे. २०१० मध्ये १० रुपये दर्शनी मूल्याचा समभाग देीन भागांत विभागून ५ रुपये करण्यात आला आहे. तर जुलै २०१५ मध्ये एकास एक (१:१) या प्रमाणात बक्षीस समभाग बँकेने भागधारकांना दिला आहे. ताच्या प्रस्तावानुरूप, समभागांच्या विभाजनाचे प्रमाण आणि त्यासाठी भागधारकांची पात्रता निश्चित करणारी रेकॉर्ड तारीख याबद्दल देखील संचालक मंडळ बैठकीत निर्णय घेतला जाईल.

डीएसपी म्युचुअल फंडाकडून 'एमएससीआय इंडिया ईटीएफ' दाखल

मुंबई: एमएससीआय इंडिया निर्देशांकाची प्रतिकृती ठरेल असा एक्सचेंज ट्रेडेड फंड (ईटीएफ) डीएसपी म्युचुअल फंडाने प्रस्तुत केला आहे. 'डीएसपी एमएससीआय इंडिया ईटीएफ' ही गुंतवणुकीस कायम खुली (ओपन एंडेड) योजना ही जागतिक स्तरावरून वेध घेतल्या जाणाऱ्या मुख्यत्वे निवडक लाज् आणि मिड कॅप कंपन्यांमध्ये गुंतवणूक करणार आहे.

नवीन योजना प्रस्तुती (एनएफओ) कालावधी येत्या १९ नोव्हेंबरपर्यंत गुंतवणुकीसाठी खुला असेल. भारताच्या वृद्धीगर्धेवर केंद्रीत हे गुंतवणूक धोरण असून, 'एमएससीआय इंडिया इंडेक्स टीआरआय' या मानदंड निर्देशांकाच्या कामगिरीवर बेतलेले असेल. भारतात गुंतवणूक पाहणाऱ्यांसाठी मुख्यत्वे या निर्देशांकाच्या कामगिरीचा आधार घेतला जात असतो. दीर्घावधीत म्हणजे गत २७ वर्षांच्या कालावधीत या निर्देशांकाने वार्षिक सरासरी १४ टक्के चक्रवद्ध दराने परतावा दिला आहे.

घाऊक महागाई २७ महिन्यांची नीचांकी

भाज्या ३५ टक्के, कांद्यात ६५ टक्क्यांची वार्षिक किंमत घट

पीटीआय, नवी दिल्ली

प्रथियेयुक्त आहार असलेल्या डाळी आणि भाज्यांसारख्या अन्नपदार्थांच्या किमतीतील नरमाई, इंधन दर आणि वस्तू आणि सेवा कराच्या (जीएसटी) कपातीमुळे उत्पादित वस्तूंच्या किमती कमी झाल्याच्या परिणामी ऑक्टोबरमध्ये घाऊक महागाई दर उणे १.२१ टक्के असा २७ महिन्यांच्या नीचांकी विसावल्याचे शुक्रवारी जाहीर झालेल्या अधिकृत आकडेवारीने स्पष्ट केले.

दिवसापुर्वी (गुरुवारी) जाहीर झालेल्या किरकोळ महागाई दराच्या आकड्याने देखील ०.२५ टक्क्यांचा विक्रमी नीचांक नोंदविल्याचे दिसून आले. . वर्ष २०१३ नंतरची महागाई दराची ही नीचांकी पातळी आहे.

घाऊक किंमत निर्देशांकावर



आधारीत घाऊक महागाई दर सप्टेंबरमध्ये ०.१३ टक्के आणि गेल्या वर्षी ऑक्टोबरमध्ये २.७५ टक्के पातळीवर होता. सरलेल्या महिन्यातील म्हणजेच ऑक्टोबर २०२५ मध्ये महागाईचा नकारात्मक दर प्रामुख्याने अन्नपदार्थ, नैसर्गिक वायू, वीज, खनिज तेल आणि मूलभूत घातू उत्पादन इत्यादींच्या किमतीत घट झाल्यामुळे आहे, असे उद्योग मंत्रालयाने शुक्रवारी दिलेल्या निवेदनात म्हटले आहे.

जीएसटी कपात, सणोत्सवामुळे आतापर्यंतची सर्वोत्तम विक्री प्रवासी वाहन विक्री १७ टक्के वाढीसह ४.६० लाखांपुढे

पीटीआय, नवी दिल्ली

वस्तू आणि सेवा करात (जीएसटी) झालेल्या कपातीतून किमती कमी झाल्यामुळे ग्राहकांनी सणासुदीच्या हंगामात वाहनांची मोठ्या प्रमाणावर खरेदी केली. त्या परिणामी वाहन कंपन्यांकडून वितरकांना विक्रमी प्रवासी मोटारी, दुचाकी आणि तीन चाकींची रवानगी केली गेली, असे वाहन निर्मात्यांची संघटना 'सोसायटी ऑफ इंडियन ऑटोमोबाइल मॅन्युफॅक्चर्स (सियाम)' ने

शुक्रवारी स्पष्ट केले.

ऑक्टोबरमध्ये एकूण प्रवासी वाहनांची घाऊक विक्री ४,६०,७३९ वाहनांवर पोहोचली, जी गेल्या वर्षी ऑक्टोबरमध्ये ३,९३,२३८ पातळीवर होती. त्यात वार्षिक आधारावर १७ टक्क्यांनी वाढ झाली आहे. ऑक्टोबर महिन्यात दुचाकी वाहनांची विक्री २२,१०,७२७ वर पोहोचली. गेल्या वर्षीच्या याच कालावधीत २१,६४,२७६ दुचाकी विक्री झाली होती, असे सियामच्या निवेदनात म्हटले आहे.

कर्जमागणीत उच्च दुहेरी अंकातील वाढ; ‘एनपीए’ही वाढणार - इक्रा

लोकसत्ता व्यापार प्रतिनिधी

मुंबई: वस्तू व सेवा करातील (जीएसटी) कपातीने ग्राहक उपभोगाला दिलेली चालना, सणोत्सवाच्या काळातील मागणीतील वाढ आणि रिझर्व्ह बँकेचे रोख तरलता स्थितीत सुधारणेचे प्रयत्न याचा एकत्रित परिणाम म्हणून चालू आर्थिक वर्षात बँकांच्या कर्ज पुर्ववट्यात १०.७ टक्के ते ११.५ टक्क्यांपर्यंत वाढ दिसून येईल, असा अंदाज 'इक्रा'ने वर्तविला.

आघाडीची पतमानांकन संस्था


असलेल्या 'इक्रा'ने पूर्वअंदाजित १०.५ टक्क्यांच्या कर्जवाढीचा अंदाज सुधारून वाढविला असला तरी, गेल्या काही वर्षांत निरंतरपणे घसरत आलेल्या बँकिंग प्रणालीतील अनुत्पादित मालमत्ता अर्थात 'एनपीए'चे प्रमाणही वाढून २.३ टक्क्यांच्या पातळीपर्यंत पुन्हा कडाडण्याचा इशाराही तिने दिला आहे. नजीकच्या काळात भांडवलाची कोणतीही लक्षणीय चणचण न जाणवता भारताच्या बँकिंग प्रणालीची 'स्थिर'पणे वाटचाल सुरू राहिल, असा इक्राचा रोख आहे.

रिझर्व्ह बँकेवर कपातीचा दबाव

रिझर्व्ह बँकेने किरकोळ महागाईचा विचार करता रेपो दर ५.५ टक्क्यांवर कायम ठेवला आहे. आता किरकोळ आणि घाऊक चलनवाढीतील विक्रमी घट पाहता, रिझर्व्ह बँकेवर आगामी ३-५ डिसेंबर रोजी नियोजित पतधोरण आढावा बैठकीत व्याजदर आणखी कमी करण्याचा दबाव वाढवेल. आर्थिक वर्ष २०२५-२६ मध्ये किरकोळ महागाई दर सरासरी १.७ टक्क्यांच्या खाली राहण्याची अपेक्षा आहे. विश्लेषकांच्या मते, अर्थव्यवस्थेची चांके गतिशील राखण्यासाठी मध्यवर्ती बँक डिसेंबरमध्ये रेपो दर २५ ते ५० आधारबिंदूनी कमी करण्याची शक्यता आहे.

घाऊक किंमत निर्देशांकाच्या आकडेवारीनुसार, ऑक्टोबरमध्ये अन्नधान्य वस्तूंमध्ये घसरण उणे ८.३१ टक्के होती, जी सप्टेंबरमध्ये उणे ५.२२ टक्के होती. कांद्या, बटाटा, भाज्या आणि डाळींच्या किमतीत घट झाली. भाज्यांमध्ये, ऑक्टोबरमध्ये घसरण उणे ३४.९७ टक्के होती, जी सप्टेंबरमध्ये उणे २४.४१ टक्के नोंदवली गेली होती. डाळींच्या किमतींनी उणे १६.५० टक्के, तर बटाटा आणि कांद्याने अनुक्रमे उणे ३९.८८ टक्के आणि उणे ६५.४३ टक्के अशी वार्षिक तुलनेत घसरण नोंदवली.

उत्पादित वस्तूंच्या बाबतीत महागाई दर सप्टेंबरमधील २.३३ टक्क्यांवरून, १.५४ टक्क्यांपर्यंत कमी झाला आहे. इंधन आणि वीज यांच्यात उणे २.५५ टक्के महागाई वाढ दिसून आली, जी सप्टेंबरमध्ये उणे २.५८ टक्के होती. अशा प्रकारे सलग सात महिने ही घट नोंदवली गेली.



नवी दिल्लीत आंतरराष्ट्रीय व्यापार मेळाव्यात गोवा दालनाचे उद्घाटन

नवी दिल्ली : भारत मंडपात आयोजित

४४ व्या भारतीय आंतरराष्ट्रीय व्यापार मेळाव्यात 'एक भारत श्रेष्ठ भारत' या संकल्पनेवरील गोव्याच्या दालनाचे माहिती आणि प्रसिद्धी खात्याचे संचालक दिपक बांदेकर यांच्याहस्ते नवी दिल्लीतील प्रगती मैदानावर उद्घाटन झाले. यावेळी ‘‘ आत्मनिर्भर भारत, स्वयंपूर्ण गोंय ’’ पुस्तिका प्रकाशित करण्यात आली.

भारतीय व्यापार प्रोत्साहन संघटनेच्यावतीने या आंतरराष्ट्रीय व्यापार मेळाव्याचे आयोजन करण्यात येते. यातून व्यवसाय, उद्योग, संस्कृती आणि शैक्षणिक क्षेत्रातील उपक्रमांना व्यासपीठ उपलब्ध दिले जाते. मेळाव्यात व्यावसायिक उत्पादने आणि सेवांचे प्रदर्शनही मांडण्यात येते. भारत मंडपात गोव्याचे दालन उभारण्यात आले असून गोव्यातील संस्कृती आणि विकास, कामगिरीचे सादरीकरण करण्यात आले आहे.

गोव्यातील माहिती आणि प्रसिध्दी खात्यासह, पर्यटन खाते, गोवा पर्यटन विकास महामंडळ, हस्तकला, वस्त्रोद्योग आणि कॅंवर विभाग, गोवा

महाकाय बँकेसाठी विलीनीकरण गरजेचेच!

केंद्राच्या मोहिमेला स्टेट बँकेचे पाठबळ

वृत्तसंस्था, नवी दिल्ली

सार्वजनिक क्षेत्रातील सर्वात मोठी बँक असलेल्या स्टेट बँकेने केंद्र



सरकारच्या मोठ्या आकाराच्या बँकांच्या निर्मितीसाठी विलीनीकरण योजनेचे समर्थन केले आहे. यामुळे वित्तपुरवठा आणखी सुलभ होऊन देशाच्या अर्थव्यवस्थेला चालना मिळेल, असे स्टेट बँकेचे अध्यक्ष श्रीनिवासुलु शेट्टी वृत्तसंस्थेला दिलेल्या मुलाखतीत प्रतिपादन केले.

केंद्र सरकारने यापूर्वीही बँकांचे विलीनीकरण केले आहे आणि आता आणखी काही बँकांचे विलीनीकरण करून महाकाय बँकांची निर्मिती करण्याचा मानस

आहे. असे झाल्यास ते अर्थव्यवस्थेसाठी लाभकारकच ठरेल, असे शेट्टी म्हणाले.

आशियातील तिसऱ्या क्रमांकाच्या अर्थव्यवस्थेत मोठ्या प्रमाणात पायाभूत सुविधा आणि औद्योगिक प्रकल्पांना निधी देण्याच्या सरकारच्या गरजेनुसार, केंद्र सरकार मोठ्या आकारमानाच्या बँकांच्या निर्मितीच्या योजनेवर चर्चा करत आहे. पंतप्रधान नरेंद्र मोदी यांनी २०४७ पर्यंत भारताला विकसित अर्थव्यवस्थेत रूपांतरित करण्याचे लक्ष्य ठेवले आहे. त्या दृष्टिकोनानुसार बँक वित्तपुरवठा एकूण देशांतर्गत उत्पादनाच्या (जीडीपी) सध्याच्या ५६ टक्क्यांच्या पातळीवरून, सुमारे १३० टक्क्यांपर्यंत वाढविले जाणे आवश्यक आहे, ज्यामुळे जीडीपीमध्ये दहा पट वाढ होऊन अंदाजे ३० ट्रिलियन डॉलर्सची अर्थव्यवस्था आपण बनणे शक्य

आहे, असे शेट्टी यांनी नमूद केले. मागील काळात झालेल्या विलीनीकरणामुळे १२ सार्वजनिक क्षेत्रातील बँका या खासगी क्षेत्रातील आघाडीच्या एचडीएफसी बँक आणि एचएसबीसी होल्डिंग पीएलसी सारख्या बँकांसोबत स्पर्धा करत आहेत. ७८७ अब्ज डॉलरच्या ताळेबंदसह स्टेट बँकेच्या देशभरात २२,५०० हून अधिक शाखा आहेत आणि ५० कोटीहून अधिक ग्राहकांना ती सेवा देत आहे. स्टेट बँकेचे एकूण कर्ज वितरण १९४ लाख कोटी रुपयांपेक्षा जास्त आहे. सध्या, एकूण मालमत्तेनुसार फक्त स्टेट बँक आणि एचडीएफसी बँकेचा जागतिक आघाडीच्या १०० बँकांमध्ये समावेश होतो. अमेरिकेचे अध्यक्ष डोनाल्ड ट्रम्प यांनी लादलेल्या अतिरिक्त आयात करामुळे चीन आणि भारतीय अर्थव्यवस्थेसमोर नवीन आव्हाने निर्माण झाली आहेत.

SHAREKHAN LIMITED					
Regd. Office: 1st Floor, Tower 3, Equinox Business Park, LBS Marg, Off BKC, Kurla (West), Mumbai 400070, Maharashtra, India. Tel: 022 6750 2000, Fax: 022 2432 7343, Email: companysecretarial@sharekhan.com, Website: www.sharekhan.com, CIN: U99999MH1995PLC087498					
Extract of unaudited financial results for the quarter and half year ended 30th September 2025					
(Amounts are in ₹ millions, except per share data)					
S. No.	Particulars	Standalone		Year ended	
		Quarter ended	Half year ended		
		30.09.2025 (Unaudited)	30.09.2024 (Unaudited)	30.09.2025 (Unaudited)	31.03.2025 (Audited)
1.	Total Income	3,624	4,849	7,283	9,353
2.	Net Profit / (Loss) for the period before tax (after Exceptional and/or Extraordinary Items)	650	1,059	1,018	1,954
3.	Net Profit / (Loss) for the period before tax (after Exceptional and/or Extraordinary Items)	1,196	1,059	1,564	3,552
4.	Net Profit / (Loss) for the period after tax (after Exceptional and/or Extraordinary Items)	965	789	1,237	3,061
5.	Total Comprehensive Income for the period [Comprising Profit after tax and Other Comprehensive Income (after tax)]	954	783	1,226	3,053
6.	Paid up Equly Share Capital	587	587	587	587
7.	Reserves (excluding Revaluation Reserve)	16,324	15,319	16,324	15,319
8.	Securities Premium Account	4,093	4,093	4,093	4,093
9.	Networth	16,911	15,906	16,911	15,906
10.	Outstanding Debt	31,397	25,967	31,397	25,967
11.	Outstanding Redeemable Preference Shares	-	-	-	-
12.	Debt Equity Ratio	1.86	1.63	1.86	1.63
13.	Earnings per Share (before extraordinary items) (of Rs 10 each)	7.13	13.43	11.76	24.90
14.	Earnings per Share (after extraordinary items) (of Rs 10 each)	16.43	13.43	21.05	52.11
15.	Capital Redemption Reserve	30.00	30.00	30.00	30.00
16.	Debtenture Redemption Reserve	-	-	-	-
17.	Debt Service Coverage Ratio	0.04	0.06	0.07	0.12
18.	Interest Service Coverage Ratio	2.15	2.44	1.94	2.65


a) The above unaudited financial results, which are published in accordance with Regulation 52(4) of SEBI (Listing Obligations and Disclosure Requirements) Regulations, 2015, as amended, SEBI's Operational circular SEBI/HO/ODD/HS/P/ CIR/2021/613, dated August 10, 2021, have been reviewed by the Audit Committee and subsequently approved by the Board of Directors at their respective meetings held on November 13, 2025.

b) The results for the quarter and half year ended September 30, 2025 and September 30, 2024 have been reviewed by the Statutory Auditors of the Company.

c) The financial results of the Company have been prepared in accordance with Indian Accounting Standards (Ind AS) notified under the Companies (Indian Accounting Standards) Rules 2015, as amended by the Companies (Indian Accounting Standards) Rules, 2015.

For and on behalf of the Board of Directors of Sharekhan Limited
 CIN: U99999MH1995PLC087498
 Sd/-
 Mr. Moon Kyung Kang
 Director and CEO
 DIN: 11159892

Mumbai
 Date: 13 November 2025

glenmark	
GLENMARK PHARMACEUTICALS LIMITED	
Registered Office: B/2, Mahalaxmi Chambers, 22, Bhulabhai Desai Road, Mumbai - 400 026; Corporate Office: Glenmark House, B. D. Sawant Marg, Chakala, Off. Western Express Highway, Andheri (E), Mumbai - 400099. Phone No: +91 22 4018 9999 Fax No.: +91 22 4018 9986 Website: www.glenmarkpharma.com; Email: complianceofficer@glenmarkpharma.com; CIN: L24299MH1977PLC019982	
UNAUDITED STANDALONE AND CONSOLIDATED FINANCIAL RESULTS FOR THE SECOND QUARTER AND HALF YEAR ENDED 30 TH SEPTEMBER, 2025	
In compliance with Regulation 33 of the SEBI (Listing Obligations and Disclosure Requirements) Regulations, 2015 ("Listing Regulations"), the Board of Directors of Glenmark Pharmaceuticals Limited ("the Company") at its meeting held on Friday, 14 th November, 2025 approved the Unaudited Financial Results (Standalone and Consolidated) for the second quarter and half year ended 30 th September, 2025 ("Results"). The Results, along with the Limited Review Report are available on the website of the Company at www.glenmarkpharma.com, and on websites of the Stock Exchanges i.e. BSE Limited and National Stock Exchange of India Limited at www.bseindia.com and www.nseindia.com respectively. In compliance with Regulation 47 of the Listing Regulations, we hereby notify that the same can also be accessed by scanning the following Quick response (QR) code:	
	
For and on behalf of the Board Glenn Saldanha Chairman & Managing Director	
Mumbai, November 14, 2025	

CIAN AGRO INDUSTRIES & INFRASTRUCTURE LIMITED

CIN: L1542MH11983PLC07493

Regd. Off: Unit No. 605, 6th Floor, Raheja Chambers, Nanman Point, Mumbai, MH, India, 400021

Corp Off: 4th Floor, Cupta Lower Science College Road, Chitli Lines, Nagpur - 440001

STATEMENT OF STANDALONE & CONSOLIDATED UNAUDITED FINANCIAL RESULTS FOR THE QUARTER & HALF YEAR ENDED 30TH SEPTEMBER 2025 (Rupees in Lacs)

Sr. No.	Particulars	Standalone	Year Ended	Consolidated	Year Ended				
		Quarter Ended	Half Year Ended	Quarter Ended	Half Year Ended				
		30-09-2025	30-06-2025	30-09-2024	30-09-2025	30-06-2025	30-09-2024	30-06-2024	30-09-2025
		Unaudited	Unaudited	Unaudited	Unaudited	Unaudited	Unaudited	Unaudited	Audited
1	Total Income from Operations	81,251.02	9995.65	7475.18	18,123.72	92,42.58	26,987.90	42,664.35	92,947.99
2	Net Profit / (Loss) for the period (before tax, Exceptional and/or Extraordinary items)	32.12	56.99	(90.54)	89.11	(81.55)	221.18	1,159.93	5413.36
3	Net Profit / (Loss) for the period before tax (after Exceptional and/or Extraordinary items)	32.12	56.99	(90.54)	89.11	(81.55)	221.18	1,159.93	5413.36
4	Net Profit / (Loss) for the period after tax (after Exceptional and/or Extraordinary items)	14.26	4.61	(101.30)	18.87	(88.88)	95.52	1,903.08	5221.46
5	Total Comprehensive Income for the period (Comprising Profit/Loss) for the period (after tax) and Other Comprehensive Income (after tax)	14.26	4.61	(101.50)	18.87	(88.88)	91.98	1,873.13	5,240.30
6	Equity Share Capital	27955.8950	27955.8950	27955.8950	27955.8950	27955.8950	27955.8950	27955.8950	27955.8950
7	Earnings Per Share (of Rs. 10/- each)								
a) Basic :		0.05	0.02	(0.36)	0.07	(0.32)	0.34	6.79	18.66
b) Diluted :		0.05	0.02	(0.36)	0.07	(0.32)	0.34	6.79	18.66

Notes: : 1. The above financial results were reviewed and recommended by the Audit Committee and taken on record by the Board of Directors at their meeting held on November 14, 2025.

2. The above is an extract of the detailed format of Quarterly/Six Months Financial Results filed with the Stock Exchanges under Regulation 33 of the SEBI (Listing and Other Disclosure Requirements) Regulations, 2015. The full format of the Quarterly/Annual Financial Results are available on the Bombay Stock Exchange website (www.bseindia.com) and Company's website at www.cianindustries.com.


For CIAN Agro Industries & Infrastructure Limited

Sd/-

Nikhil Gadkari
Managing Director

Date: 14/11/2025

Place: Nagpur


TCPL
packaging limited

CIN: L22210MH1987PLC044505

Regd. Office: Empire Mills Complex, 414 Senapati Bapat Marg, Lower Parel, Mumbai - 400 013

Tele: 022-61646000 | **Website:** www.tcpl.in | **Email:** info@tcpl.in

**EXTRACT OF UNAUDITED FINANCIAL RESULTS FOR THE
QUARTER AND HALF YEAR ENDED SEPTEMBER 30, 2025**

(₹ in lakhs except EPS)

Particulars	Standalone								
	Quarter ended			Half Year ended			Year ended		
	30-Sep-25	30-Jun-25	30-Sep-24	30-Sep-25	30-Sep-24	31-Mar-25	30-Sep-25	30-Sep-24	31-Mar-25
	Unaudited	Unaudited	Unaudited	Unaudited	Unaudited	Audited	Unaudited	Unaudited	Audited
Total Revenue	44722.96	41223.13	43906.00	85946.09	83254.16	171183.03			
Net Profit before exceptional items and tax	3681.41	2927.45	4488.14	6608.86	8647.86	17267.28			
Net Profit for the period before tax (after exceptional items)	3681.41	2927.45	4488.14	6608.86	8647.86	17267.28			
Net Profit for the period after tax	2833.12	2273.38	3581.05	5106.50	6775.60	14126.65			
Total Comprehensive Income for the period (after tax)	2848.41	2258.48	3532.45	5106.89	6738.63	13993.38			
Equity Share Capital	910.00	910.00	910.00	910.00	910.00	910.00			
Reserves (excluding Revaluation Reserves as shown in Balance Sheet of previous year	-	-	-	-	-	64001.66			
Earnings Per Share (of ₹ 10/- each): Basic and diluted (₹)	31.13	24.98	39.35	56.12	74.46	155.24			

Particulars	Consolidated								
	Quarter ended			Half Year ended			Year ended		
	30-Sep-25	30-Jun-25	30-Sep-24	30-Sep-25	30-Sep-24	31-Mar-25	30-Sep-25	30-Sep-24	31-Mar-25
	Unaudited	Unaudited	Unaudited	Unaudited	Unaudited	Audited	Unaudited	Unaudited	Audited
Total Revenue	46596.71	42699.11	46326.98	89655.81	87048.84	178458.56			
Net Profit before exceptional items and tax	3719.24	2884.66	4459.55	6603.89	8590.88	17367.53			
Net Profit for the period before tax (after exceptional items)	3719.24	2884.66	4459.55	6603.89	8590.88	17367.53			
Net Profit for the period after tax	2872.33	2231.65	3553.52	5103.98	6725.62	14301.14			
Total Comprehensive Income for the period (after tax)	2992.46	2227.27	3507.64	5219.73	6691.12	14195.60			
Equity Share Capital	910.00	910.00	910.00	910.00	910.00	910.00			
Reserves (excluding Revaluation Reserves as shown in Balance Sheet of previous year	-	-	-	-	-	63466.18			
Earnings Per Share (of ₹ 10/- each): Basic and diluted (₹)	31.56	24.52	39.05	56.09	73.91	157.16			

Notes:

- The above unaudited quarterly and half yearly financial results of the Company have been reviewed by the Audit Committee and approved by the Board of Directors of the Company at its meeting held on November 14, 2025. Limited Review as required under regulation 33 of SEBI (Listing Obligation and Disclosure Requirement) Regulations, 2015 has been carried out by auditors of the Company who have issued an unmodified Limited Review report on these results.
- The Company operates in single segment, i.e. Packaging.
- The above is an extract of the detailed format of quarterly and half yearly financial results filed with the Stock Exchanges under Regulation 33 of the SEBI (Listing Obligations and Disclosure Requirements) Regulations, 2015. The full format of the Financial Results are available on the Stock Exchange websites www.bseindia.com and www.nseindia.com and also on our Company's website www.tcpl.in

For & on behalf of the Board of Directors

Sd/-

Saket Kanoria

Managing Director

DIN- 00040801

Place : Mumbai

Date: November 14, 2025